



Abbott Laboratórios do  
Brasil Ltda  
Rua Michigan, 735  
São Paulo, Brasil  
CEP: 04566-905  
T: (11) 5536-7000  
F: (11) 5536-7345

## BULA PARA O PROFISSIONAL DA SAÚDE

### I) IDENTIFICAÇÃO DO MEDICAMENTO

**DIVALCON ER**  
divalproato de sódio

#### MEDICAMENTO SIMILAR EQUIVALENTE AO MEDICAMENTO DE REFERÊNCIA

#### APRESENTAÇÕES

DIVALCON ER (divalproato de sódio) comprimido revestido de liberação prolongada de 250 mg: embalagem com 6, 30 e 60 comprimidos revestidos.

DIVALCON ER (divalproato de sódio) comprimido revestido de liberação prolongada de 500 mg: embalagem com 6, 30 e 60 comprimidos revestidos.

#### VIA ORAL

#### USO ADULTO E PEDIÁTRICO ACIMA DE 10 ANOS

#### COMPOSIÇÃO

Cada comprimido revestido de DIVALCON ER 250 mg contém:

divalproato de sódio..... 269,10 mg  
(equivalente a 250 mg de ácido valproico)

Excipientes: hipromelose, celulose microcristalina, dióxido de silício, sorbato de potássio, cobertura Opadry e Opadry II.

Cada comprimido revestido de DIVALCON ER 500 mg contém:

divalproato de sódio..... 538,10 mg  
(equivalente a 500 mg de ácido valproico)

Excipientes: hipromelose, celulose microcristalina, lactose monoidratada, dióxido de silício, sorbato de potássio, cobertura Opadry e Opadry II.

### II) INFORMAÇÕES TÉCNICAS AOS PROFISSIONAIS DE SAÚDE

#### 1. INDICAÇÕES

**Mania:** DIVALCON ER é indicado para o tratamento de episódios de mania agudos ou mistos associados com transtornos afetivos bipolares, com ou sem características psicóticas.

Um episódio de mania é um período distinto de humor anormalmente e persistentemente elevado, expansivo ou irritável. Os sintomas típicos de mania incluem taquilalia, hiperatividade motora, redução da necessidade de dormir, fuga de ideias, grandiosidade, prejuízo da crítica, agressividade e possível hostilidade.

Um episódio misto é caracterizado pela presença simultânea de critérios diagnósticos para um episódio de mania e para um episódio depressivo (humor deprimido, perda do interesse ou prazer em quase todas as atividades).

A eficácia do divalproato de sódio de liberação prolongada foi baseada parcialmente em estudos de divalproato de sódio de liberação lenta para essa indicação e foi estabelecida em estudos de três semanas com pacientes que se enquadravam nos critérios da DSM-IV TR para transtorno afetivo bipolar I, tipo mania ou tipo misto, que foram hospitalizados com diagnóstico de mania aguda.

A segurança e eficácia de divalproato de sódio de liberação prolongada durante uso prolongado em mania, isto é, mais do que três semanas, não foram sistematicamente avaliadas nos estudos clínicos controlados. Portanto, os médicos que optam pelo uso de divalproato de sódio por períodos extensos deverão reavaliar continuamente a utilidade a longo prazo do medicamento para cada paciente.



Abbott Laboratórios do  
Brasil Ltda  
Rua Michigan, 735  
São Paulo, Brasil  
CEP: 04566-905  
T: (11) 5536-7000  
F: (11) 5536-7345

**Epilepsia:** DIVALCON ER é indicado como monoterápico ou como terapia adjuvante ao tratamento de pacientes adultos e crianças acima de 10 anos com crises parciais complexas, que ocorrem tanto de forma isolada ou em associação com outros tipos de crises.

DIVALCON ER também é indicado como monoterápico ou como terapia adjuvante no tratamento de quadros de ausência simples e complexa em pacientes adultos e crianças acima de 10 anos, e como terapia adjuvante em adultos e crianças acima de 10 anos com crises de múltiplos tipos, que inclui crises de ausência.

Ausência simples é definida como breve obscurecimento sensorial ou perda de consciência, acompanhada de um certo número de descargas epiléticas generalizadas, sem outros sinais clínicos detectáveis. A ausência complexa é a expressão utilizada quando outros sinais também estão presentes.

**Profilaxia da Migrânea (Enxaqueca):** DIVALCON ER é indicado na profilaxia de enxaquecas em adultos. Não existe evidência de que o divalproato de sódio de liberação prolongada seja útil no tratamento agudo da enxaqueca. Uma vez que o ácido valproico pode ser perigoso para o feto, divalproato de sódio de liberação prolongada não deve ser considerado para mulheres em idade fértil a não ser que o medicamento seja essencial para o gerenciamento da sua condição médica.

DIVALCON ER é contraindicado para o uso na profilaxia de enxaquecas por mulheres grávidas.

## 2. RESULTADOS DE EFICÁCIA

### Mania

A eficácia de divalproato de sódio de liberação prolongada para o tratamento de mania aguda foi demonstrada em um estudo multicêntrico, randomizado, duplo-cego, controlado por placebo e por grupo paralelo de 3 semanas. O estudo foi elaborado para avaliar a segurança e eficácia de divalproato de sódio no tratamento do transtorno bipolar I, tipo mania ou tipo misto, em adultos.

O estudo incluiu pacientes (homens e mulheres) adultos que preencheram os critérios do DSM-IV-TR para transtorno bipolar I, tipo mania ou tipo misto e que foram hospitalizados por mania aguda. O divalproato de sódio de liberação prolongada foi iniciado com doses de 25mg/kg/dia, administrados uma vez ao dia, aumentado para 500 mg/dia no dia 3, e então ajustado para atingir concentrações séricas de valproato em um intervalo de 85 a 125 mcg/mL. As doses médias de divalproato de sódio para os que completaram este estudo foram 2362 mg (variação: 500-4000), 2874 mg (variação: 1500-4500), 2993 mg (variação: 1500-4500), 3181 mg (variação: 1500-5000), e 3353 mg (variação: 1500-5500) nos dias 1, 5, 10, 15 e 21, respectivamente. A média da concentração de valproato foi de 96,5 µg/mL, 102,1 µg/mL, 98,5 µg/mL, 89,5 µg/mL nos dias 5, 10, 15 e 21, respectivamente. Os pacientes foram avaliados pela escala de Mania (Mania Rating Scale - MRS; pontuação varia de 0-52).

O divalproato de sódio de liberação prolongada foi estatisticamente superior ao placebo na redução da pontuação total de MRS.

### Epilepsia

#### Crises Parciais Complexas (CPC)

A eficácia do divalproato de sódio na redução da incidência de crises parciais complexas (CPC) que ocorrem de forma isolada ou em associação com outros tipos de crises foi estabelecida em dois ensaios controlados usando divalproato de sódio comprimidos revestidos.

Em um estudo multicêntrico, placebo-controlado, empregado como terapia adjuvante, 144 pacientes que apresentaram oito ou mais CPCs durante oito semanas, por um período de oito semanas de monoterapia com doses de fenitoína ou carbamazepina suficientes para assegurar as concentrações plasmáticas no "intervalo terapêutico", foram randomizados para receber, em adição às suas medicações antiepiléticas originais, divalproato de sódio ou placebo.

Pacientes foram escolhidos ao acaso para prosseguir os estudos para um total de 16 semanas. A Tabela 1 descreve os achados.

<b>Tabela 1</b>			
<b>Estudo de Terapia Adjuvante</b>			
<b>Incidência Média de CPC por 8 semanas</b>			
<b>Tratamento Adjuvante</b>	<b>Número de Pacientes</b>	<b>Incidência no início</b>	<b>Incidência Experimento</b>

Divalproato de sódio	75	16,0	8,9*
Placebo	69	14,5	11,5

\*Redução estatisticamente significativa no início maior para divalproato de sódio do que em placebo  $p \leq 0,05$ .

A Figura 1 apresenta a proporção de pacientes (eixo X) cuja porcentagem de redução das taxas de crises parciais complexas no início foi pelo menos tão elevada quanto a indicada no eixo Y no estudo de tratamento adjuvante. Uma redução percentual positiva indica uma melhora (ou seja, redução na frequência das crises), enquanto que uma redução percentual negativa indica uma piora. Deste modo, em uma exposição deste tipo, a curva que demonstra um tratamento efetivo é deslocada para a esquerda da curva do placebo. O resultado demonstrou que a proporção de pacientes que atingiram um determinado nível de melhoria com divalproato de sódio foi consistentemente maior do que os pacientes que usaram placebo. Por exemplo, 45% dos pacientes tratados com divalproato de sódio tiveram uma redução na taxa de CPCs maior ou igual a 50%, comparado a 23% de melhoria para os pacientes que usaram placebo.

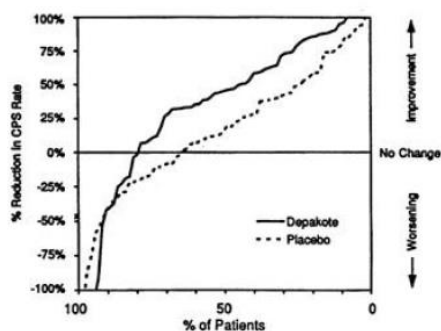


Figura 1

O segundo estudo avaliou a capacidade do divalproato de sódio em reduzir a incidência de CPCs como monoterapia antiepiléptica. O estudo comparou a incidência de CPCs entre os pacientes randomizados para receber altas ou baixas doses de tratamento. Os pacientes foram selecionados para participarem dos estudos somente se:

- 1) apresentassem duas ou mais CPCs por quatro semanas, durante um período de oito a doze semanas de monoterapia com doses adequadas de antiepilépticos (fenitoína, carbamazepina, fenobarbital, primidona); e
- 2) pacientes que passaram por uma transição de duas semanas bem-sucedida para divalproato de sódio.

Os pacientes foram então submetidos à ingestão das doses determinadas, com diminuição gradual da medicação antiepiléptica concomitante, por um período de 22 semanas. Porém, menos de 50% dos pacientes finalizaram os estudos. Nos pacientes convertidos à monoterapia com divalproato de sódio, a média total das concentrações de valproato durante a monoterapia foram de 71 e 123 mcg/mL para a dose baixa e dose alta, respectivamente. A Tabela 2 apresenta os achados para todos os pacientes randomizados que passaram por pelo menos uma avaliação pós-randomização.

<b>Tabela 2 - Estudo Monoterápico</b>			
<b>Incidência Média de CPC em 8 semanas</b>			
<b>Tratamento</b>	<b>Número de Pacientes</b>	<b>Incidência no início</b>	<b>Incidência na Fase de Randomização</b>
Dose alta de divalproato de sódio	131	13,2	10,7*
Dose baixa de divalproato de sódio	134	14,2	13,8

\* Redução estatisticamente significativa no início maior para a dose alta do que para a dose baixa  $p \leq 0,05$ .

A Figura 2 apresenta a proporção de pacientes (eixo X) cuja porcentagem de redução nas taxas de crises parciais complexas no início foi pelo menos tão elevada quanto a indicada no eixo Y do estudo monoterápico. Uma redução percentual positiva indica uma melhora (ou seja, redução na frequência das crises), enquanto que uma redução percentual negativa indica uma piora. Deste modo, em uma exposição deste tipo, a curva que demonstra um tratamento mais efetivo é deslocada para a esquerda da curva que demonstra um tratamento menos efetivo.

Os resultados mostraram que a redução na incidência de CPCs foi significativamente maior quando administrada altas doses de divalproato de sódio. Por exemplo, quando da alteração da monoterapia de carbamazepina, fenitoína, fenobarbital ou primidona para administração de doses elevadas de divalproato de sódio como monoterapia, 63% dos pacientes sofreram nenhuma alteração ou uma redução de taxas de epilepsia parcial complexa, em comparação com 54% dos pacientes que receberam doses mais baixas de divalproato de sódio.

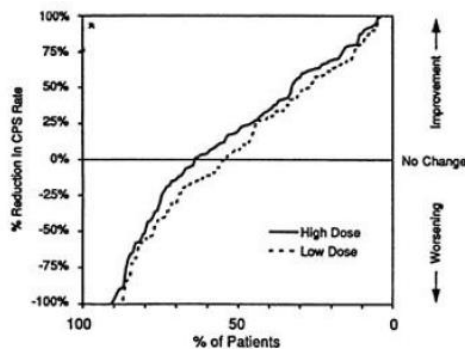


Figura 2

Em um estudo clínico de divalproato de sódio como monoterapia em pacientes com epilepsia, 34/126 pacientes (27%) recebendo aproximadamente 50mg/Kg/dia em média, tiveram pelo menos um valor  $\leq 75 \times 10^9$  plaquetas por litro. Aproximadamente metade dos pacientes tiveram o tratamento descontinuado e o retorno na contagem normal das plaquetas. Nos pacientes restantes, a contagem de plaquetas normalizou-se com a continuidade do tratamento. Neste estudo, a probabilidade de trombocitopenia aparece aumentar significativamente em concentrações de valproato  $\geq 110$  mcg/mL em mulheres ou  $\geq 135$  mcg/mL em homens.

Em um estudo duplo-cego, multicêntrico com valproato em pacientes idosos com demência (idade média=83 anos de idade), as doses foram aumentadas em 125 mg/dia para uma dose alvo de 20 mg/kg/dia. Uma proporção significativamente mais alta de pacientes que receberam valproato apresentou sonolência, comparados ao placebo e embora não estatisticamente significante, houve maior proporção de pacientes com desidratação. Descontinuações devidas à sonolência foram também significativamente mais altas do que com placebo. Em alguns pacientes com sonolência (aproximadamente a metade), houve consumo nutricional reduzido associado e perda de peso. Houve uma tendência dos pacientes que apresentaram esses eventos de ter menor concentração basal de albumina, menor depuração de valproato e maior ureia sanguínea.

### Profilaxia da Migrânea

Os resultados de um estudo clínico multicêntrico, randomizado, duplo-cego e placebo-controlado, demonstraram a eficácia do divalproato de sódio comprimidos revestidos na profilaxia da enxaqueca. Deste estudo, participaram pacientes com histórico de crises de enxaqueca, com ou sem aura que ocorreram duas vezes ou mais por mês pelos últimos três meses. Pacientes com cefaleia em crises ou dor de cabeça crônica diária foram excluídos dos estudos. Mulheres em idade fértil foram incluídas no estudo, desde que comprovassem o uso de um método contraceptivo eficaz.

Os pacientes que sofreram duas ou mais enxaquecas no período basal de quatro semanas foram escolhidos ao acaso para a administração de divalproato de sódio ou de placebo, na proporção 1:1 e tratados pelo período de doze semanas. Os pacientes iniciaram o tratamento com uma dose de 500 mg uma vez ao dia durante uma semana, que

depois foi aumentada para 1000 mg uma vez ao dia, com a opção de diminuir a dose definitivamente para 500 mg uma vez ao dia durante a segunda semana de tratamento, caso ocorresse intolerância à medicação. Noventa e oito dos 114 pacientes tratados com divalproato (86%) e 100 dos 110 pacientes tratados com placebo (91%), por pelo menos duas semanas, mantiveram a dose de 1000 mg uma vez ao dia durante o período do tratamento. O resultado do tratamento foi avaliado com base na redução da enxaqueca após quatro semanas de tratamento, em comparação com o período inicial.

Pacientes (50 H e 187 M) com idade variando de 16 a 69 foram tratados com divalproato sódio de liberação prolongada (n = 122) ou placebo (n = 115). Quatro pacientes estavam abaixo dos 18 anos e três acima dos 65 anos de idade. Duzentos e dois pacientes (101 de cada grupo de tratamento) completaram o período de tratamento. A taxa de redução média de enxaqueca, em quatro semanas de tratamento, foi de 1,2 a partir de uma base média de 4,4 com uso de divalproato de sódio de liberação prolongada, versus 0,6 a partir de uma base média de 4,2 com uso de placebo. A diferença entre a eficácia dos tratamentos foi estatisticamente significativa (veja a figura 3).

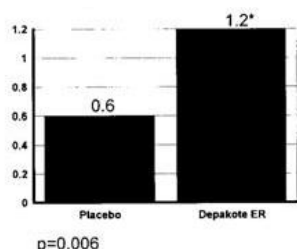


Figura 3

Taxa de redução média de enxaqueca, em quatro semanas de tratamento.

### Referências Bibliográficas

Caso haja interesse em conhecer as referências bibliográficas e/ou estudos clínicos disponíveis para este medicamento, por favor, entre em contato com nosso Serviço de Atendimento ao Consumidor – Abbott Center através do telefone 0800 7031050.

## 3. CARACTERÍSTICAS FARMACOLÓGICAS

### Descrição

O divalproato de sódio é um composto de coordenação estável de valproato de sódio e ácido valproico em uma relação molar de 1:1, formado durante a neutralização parcial do ácido valproico com 0,5 equivalente de hidróxido de sódio.

O divalproato de sódio é quimicamente desenhado como hidrogênio de sódio bis (2-propilpentanoato). O peso molecular de divalproato de sódio é de 310,41 e é caracterizado como um pó branco com odor característico. A sua fórmula empírica é  $C_{16}H_{31}NaO_4$ .

### Farmacodinâmica

O divalproato de sódio é dissociado em íon valproato no trato gastrointestinal. O mecanismo pelo qual o valproato exerce seu efeito terapêutico não está bem estabelecido. Foi sugerido que sua atividade na epilepsia está relacionada ao aumento das concentrações cerebrais de ácido gama-aminobutírico (GABA).

### Farmacocinética

**Absorção e Biodisponibilidade:** a biodisponibilidade absoluta dos comprimidos de liberação prolongada de DIVALCON ER administrados em dose única após uma refeição foi de aproximadamente 90% em relação à infusão intravenosa. Quando administrados em doses equivalentes, a biodisponibilidade de divalproato de sódio de liberação prolongada é menor que a de divalproato de sódio comprimidos de liberação entérica. Em cinco estudos de doses múltiplas, realizados com indivíduos saudáveis (n = 82) e pacientes com epilepsia (n = 86), o comprimido de liberação prolongada, administrado uma vez ao dia em jejum ou imediatamente após refeições menores, teve uma

biodisponibilidade média de 89% em relação aos comprimidos de liberação entérica administrados duas, três ou quatro vezes ao dia.

Nestes estudos, foram encontradas concentrações plasmáticas máximas ( $C_{m\acute{a}x}$ ) de valproato em média 4 a 17 horas após a ingestão de comprimidos de divalproato de sódio de liberação prolongada. Após múltiplas doses de divalproato de sódio de liberação prolongada, a concentração plasmática de valproato era 10 a 20% menor que a resultante da administração de divalproato de sódio administrado duas, três ou quatro vezes ao dia.

**Conversão do divalproato de sódio para o divalproato de sódio de liberação prolongada:** quando o divalproato de sódio de liberação prolongada é administrado em doses de 8 a 20% maior do que a dose total diária de divalproato de sódio, as duas formulações são bioequivalentes. Em dois estudos randomizados e cruzados, doses múltiplas diárias de divalproato de sódio foram de 8 a 20% maior do que a dose única diária do divalproato de sódio de liberação prolongada. Nestes estudos, o divalproato de sódio de liberação prolongada e o divalproato de sódio foram equivalentes com respeito à área sob a curva (ASC, uma medida de extensão da biodisponibilidade). Adicionalmente, a  $C_{m\acute{a}x}$  foi menor, e a  $C_{m\acute{i}n}$  ou foi maior ou indiferente, para o divalproato de sódio de liberação prolongada, em relação ao divalproato de sódio.

<b>Biodisponibilidade dos comprimidos de divalproato de sódio de liberação prolongada em relação aos comprimidos de divalproato de sódio, quando a dose de divalproato de sódio de liberação prolongada é de 8 a 20% maior do que a dose de divalproato de sódio.</b>				
População do estudo	divalproato de sódio de liberação prolongada vs. divalproato de sódio	Biodisponibilidade relativa		
		ASC <sub>24</sub>	$C_{m\acute{a}x}$	$C_{m\acute{i}n}$
Voluntários saudáveis (n=35)	1000 & 1500 mg divalproato de sódio de liberação prolongada vs. 875 & 1250 mg divalproato de sódio	1,059	0,882	1,173
Pacientes com epilepsia e uso concomitante de drogas antiepilépticas indutoras de enzimas (n=64).	1000 & 5000 mg divalproato de sódio de liberação prolongada vs. 875 & 4250 mg divalproato de sódio	1,008	0,899	1,022

Foram avaliadas drogas antiepilépticas concomitantes, que induzem o sistema das isoenzimas do citocromo P450 (topiramato, fenobarbital, carbamazepina, fenitoína e lamotrigina), e não foram demonstradas alterações significativas na biodisponibilidade do valproato tanto para divalproato de sódio quanto para divalproato de sódio de liberação prolongada.

#### **Distribuição:**

**Ligação às proteínas:** a ligação do valproato a proteínas plasmáticas é dependente da concentração e a fração livre aumenta de aproximadamente 10% com concentração de 40 mcg/mL para 18,5% com concentração de 130 mcg/mL. A ligação proteica do valproato é reduzida em idosos, em pacientes com doenças hepáticas crônicas, em pacientes com insuficiência renal e na presença de outros fármacos (ex: ácido acetilsalicílico). Por outro lado, o valproato pode deslocar certas ligações proteicas de fármacos (ex: fenitoína, carbamazepina, varfarina e tolbutamida).

**Distribuição no SNC:** as concentrações de valproato no líquido aproximam-se das concentrações de valproato não ligado a proteínas no plasma (aproximadamente 10% da concentração total).

#### **Transferência placentária**

O valproato atravessa a barreira placentária em espécies animais e em humanos:

- Em espécies animais, o valproato atravessa a placenta, numa extensão similar como em humanos.



Abbott Laboratórios do  
Brasil Ltda  
Rua Michigan, 735  
São Paulo, Brasil  
CEP: 04566-905  
T: (11) 5536-7000  
F: (11) 5536-7345

- Em humanos, várias publicações avaliaram a concentração de valproato no cordão umbilical de neonatos no parto. A concentração sérica de valproato no cordão umbilical, que representando nos fetos, foi semelhante ou ligeiramente superior à das mães.

**Metabolismo:** o valproato é metabolizado quase que totalmente pelo fígado. Em pacientes adultos sob o regime de monoterapia, 30% a 50% de uma dose administrada aparece na urina como conjugado glicuronídeo. A beta-oxidação mitocondrial é outra via metabólica importante, metabolizando mais de 40% da dose. Geralmente, menos de 15 a 20% da dose administrada é eliminada por outros mecanismos oxidativos. Menos de 3% da dose administrada é excretada de forma inalterada pela urina. A relação entre dose e concentração total de valproato não é linear; a concentração não aumenta proporcionalmente à dose, mas numa extensão menor, devido à saturação da ligação proteica plasmática. A cinética do fármaco não ligado a proteínas plasmáticas é linear.

**Eliminação:** a média de depuração plasmática e o volume de distribuição do valproato total são de 0,56 L/h/1,73m<sup>2</sup> e 11 L/1,73m<sup>2</sup>, respectivamente. A depuração plasmática média e o volume de distribuição do valproato livre são de 4,6 L/h/1,73 m<sup>2</sup> e 92 L/1,73 m<sup>2</sup>, respectivamente. A meia-vida terminal média para a monoterapia com valproato varia de 9 a 16 horas após a administração oral de 250 a 1000 mg. As estimativas citadas aplicam-se principalmente a pacientes que não estão recebendo medicamentos que afetam os sistemas de metabolização de enzimas hepáticas. Por exemplo, pacientes que tomam medicamento anticonvulsivante que seja indutor enzimático (carbamazepina, fenitoína e fenobarbital) irão depurar valproato mais rapidamente. Devido a estas alterações na depuração do valproato, a monitorização das concentrações dos anticonvulsivantes deve ser intensificada, tanto na introdução quanto na descontinuação do tratamento.

### Populações especiais

**Neonatos:** (Nota: A segurança e a eficácia do divalproato de sódio de liberação prolongada na profilaxia de enxaqueca em crianças não foram estabelecidas. Dessa forma, a informação abaixo é aplicável em pacientes pediátricos somente nos casos de epilepsia).

Crianças nos dois primeiros meses de vida tem capacidade de eliminação de valproato bastante reduzida quando comparadas com crianças mais velhas e adultos. Isto é resultado tanto da redução da depuração (talvez em virtude da demora no desenvolvimento da glicuronosil-transferase e outros sistemas enzimáticos envolvidos na eliminação do valproato), quanto do aumento do volume de distribuição (devido, em parte, à ligação proteica plasmática diminuída). Por exemplo, em um estudo, a meia-vida em crianças com menos de 10 dias variou de 10 a 67 horas e em crianças com mais de dois meses de vida, de 7 a 13 horas.

**Crianças:** (Nota: A segurança e a eficácia do divalproato de sódio de liberação prolongada na profilaxia de enxaqueca em crianças não foram estabelecidas. Dessa forma, a informação abaixo é aplicável em pacientes pediátricos somente nos casos de epilepsia).

Pacientes pediátricos (entre 3 meses e 10 anos) tem depuração 50% mais alta do que os adultos, em relação ao peso (mL/min/kg). Acima dos 10 anos de idade, as crianças têm parâmetros farmacocinéticos que se aproximam dos adultos.

O perfil farmacocinético do valproato após a administração de divalproato de sódio de liberação prolongada foi analisado em um estudo multicêntrico aberto de doses múltiplas com crianças e adolescentes.

A dosagem de DIVALCON ER variou de 250 mg a 1750 mg, uma vez ao dia.

Os parâmetros de concentração-tempo produzidos com a administração de DIVALCON ER em pacientes pediátricos (10-17 anos) foram semelhantes aos observados em adultos.

**Idosos:** pacientes idosos (entre 68 e 89 anos) tem uma capacidade diminuída de eliminação de valproato, quando comparados a adultos jovens (entre 22 e 26 anos). A depuração intrínseca está diminuída em 39% e a fração livre de valproato está aumentada em 44%; portanto, a dosagem inicial deverá ser reduzida em idosos.

**Gênero:** não há diferenças no clearance da droga não ligada quando se ajusta a área de superfície corporal ente homens e mulheres ( $4,8 \pm 0,17$  e  $4,7 \pm 0,07$  L/h/1,73m<sup>2</sup>, respectivamente).

**Etnia:** os efeitos da etnia sobre a cinética do valproato não foram estudados.

**Doenças hepáticas:** Doenças hepáticas diminuem a capacidade de eliminação de valproato (ver Contraindicações e Precauções e Advertências - Hepatotoxicidade). Em um estudo, a depuração de valproato livre estava diminuída em 50% em sete pacientes com cirrose e em 16% em quatro pacientes com hepatite aguda, em relação a 6 indivíduos



Abbott Laboratórios do  
Brasil Ltda  
Rua Michigan, 735  
São Paulo, Brasil  
CEP: 04566-905  
T: (11) 5536-7000  
F: (11) 5536-7345

saudáveis. Neste estudo, a meia-vida do valproato foi aumentada de 12 para 18 horas. Doença hepática também está associada com decréscimo das concentrações de albumina e com frações mais altas de valproato não ligado (aumento de 2 a 2,6 vezes). Conseqüentemente, a monitoração de concentrações totais pode ser enganosa, uma vez que as concentrações livres podem estar substancialmente elevadas em pacientes com doença hepática, enquanto as concentrações totais podem parecer normais.

**Doenças renais:** uma pequena redução (27%) na depuração de valproato não ligado foi relatada em pacientes com insuficiência renal (clearance de creatinina < 10 mL/minuto); no entanto, a hemodiálise tipicamente reduz as concentrações de valproato em torno de 20%. Portanto, ajustes de doses parecem não ser necessários em pacientes com insuficiência renal. A ligação proteica nestes pacientes está substancialmente reduzida, assim, a monitoração das concentrações totais pode ser enganosa.

**Níveis plasmáticos e efeitos clínicos:** a relação entre concentração plasmática e resposta clínica não está totalmente esclarecida. Um fator contribuinte é a ligação proteica não linear e concentração-dependente do valproato, que afeta a depuração da substância. Então, o monitoramento do valproato sérico total não pode fornecer um índice confiável das espécies bioativas de valproato.

Por exemplo, tendo em vista que a ligação proteica plasmática do valproato é dependente da concentração, a fração livre aumenta cerca de 10% em 40 mcg/mL para 18,5% em 130 mcg/mL. Ocorrem frações livres maiores do que o esperado em idosos, pacientes hiperlipidêmicos e pacientes com doença hepática ou renal.

**Mania:** em um estudo clínico placebo-controlado de mania aguda, pacientes receberam doses obtendo resposta clínica com concentrações plasmáticas entre 85 e 125 µg/mL.

**Epilepsia:** a faixa terapêutica para epilepsia é geralmente considerada entre 50 e 100 mcg/mL de valproato total, embora alguns pacientes possam ser controlados com concentrações plasmáticas menores ou até maiores.

#### 4. CONTRAINDICAÇÕES

**DIVALCON ER é contraindicado para menores de 10 anos de idade.**

**DIVALCON ER é contraindicado para uso por pacientes com:**

- Conhecida hipersensibilidade ao divalproato de sódio ou aos demais componentes da fórmula do produto;
- Doença ou disfunção no fígado significativas;
- Conhecida desordem na mitocôndria causada por mutação na DNA polimerase mitocondrial  $\gamma$  (POLG; ou seja, Síndrome de Alpers-Huttenlocher) e crianças com menos de 2 anos com suspeita de possuir desordem relacionada à POLG;
- Distúrbio do ciclo da ureia (DCU);
- Doença do sangue conhecida como porfíria.

**DIVALCON ER é contraindicado na profilaxia da migrânea em mulheres grávidas e mulheres em idade fértil que não utilizam métodos contraceptivos eficazes durante o tratamento com divalproato de sódio, visto que existem outras alternativas terapêuticas e o risco de utilização em mulheres grávidas supera claramente qualquer possível benefício da droga.**

**Categoria de risco: X**

**Este medicamento não deve ser utilizado por mulheres grávidas ou que possam ficar grávidas durante o tratamento.**

**A possibilidade de gravidez deve ser excluída antes de iniciar o tratamento com DIVALCON ER.**

#### 5. ADVERTÊNCIAS E PRECAUÇÕES

**Testes laboratoriais:** pelo fato de terem sido relatados casos de alterações na fase secundária da agregação plaquetária, trombocitopenia e anormalidade nos parâmetros da coagulação (ex. fibrinogênio baixo), recomenda-se a contagem de plaquetas e realização de testes de coagulação antes de iniciar o tratamento e depois, periodicamente. Antes de cirurgias eletivas, recomenda-se que os pacientes que estão recebendo divalproato de sódio sejam monitorados com relação à contagem de plaquetas e testes de coagulação.

**Recomendações:** evidências de hemorragia, manchas roxas ou desordem na hemostasia/coagulação é um indicativo para a redução da dose ou interrupção da terapia.



Abbott Laboratórios do  
Brasil Ltda  
Rua Michigan, 735  
São Paulo, Brasil  
CEP: 04566-905  
T: (11) 5536-7000  
F: (11) 5536-7345

Uma vez que o divalproato de sódio pode interagir com medicamentos administrados concomitantemente capazes de induzir enzimas, determinações periódicas da concentração plasmática de valproato e medicamentos concomitantes são recomendadas durante a terapia inicial. O divalproato de sódio é eliminado parcialmente pela urina, como metabólito cetônico, o que pode prejudicar a interpretação dos resultados do teste de corpos cetônicos na urina.

Foram relatadas alterações nos testes da função da tireoide associadas ao uso de valproato. Desconhece-se o significado clínico desse fato.

Há estudos “in vitro” que sugerem que o valproato estimula a replicação dos vírus HIV e CMV em certas condições experimentais. A consequência clínica, se houver, não é conhecida. Adicionalmente, a relevância dessas descobertas “in vitro” é incerta para pacientes recebendo terapia antirretroviral supressiva máxima. Entretanto, estes dados devem ser levados em consideração ao se interpretar os resultados da monitorização regular da carga viral em pacientes infectados pelo HIV recebendo valproato ou no acompanhamento clínico de pacientes infectados por CMV.

Os pacientes com deficiência subjacente de carnitina-palmitoil transferase (CPT) tipo II devem ser advertidos do alto risco de rabdomiólise durante o tratamento com valproato.

A frequência de efeitos adversos (particularmente o aumento das enzimas hepáticas e trombocitopenia) podem ser dose-relativos. O benefício terapêutico que pode acompanhar as doses mais altas deve, portanto, ser pesado contra a possibilidade de maior incidência de efeitos adversos.

Parece prudente não usar valproato de sódio em pacientes com traumatismo craniano agudo para profilaxia de convulsões pós-traumáticas até informações adicionais disponíveis.

**Medicação residual nas fezes:** houve raros relatos de medicação residual nas fezes, alguns dos quais ocorreram em pacientes com distúrbios gastrointestinais anatômicos (incluindo ileostomia ou colostomia) ou distúrbios gastrointestinais funcionais com períodos de trânsito gastrointestinal diminuído. Alguns relatos de medicação residual ocorreram no contexto da diarreia. Em pacientes que apresentaram medicação residual nas fezes, recomenda-se avaliação do nível plasmático de valproato e a monitorização das condições clínicas do paciente. Se clinicamente indicado, tratamento alternativo pode ser considerado.

#### **Hepatotoxicidade/Disfunção hepática:**

*Condições de Ocorrência:* casos de insuficiência hepática resultando em fatalidade ocorreram em pacientes recebendo ácido valproico. Estes incidentes usualmente ocorreram durante os primeiros seis meses de tratamento.

Deve-se ter muito cuidado quando divalproato de sódio for administrado em pacientes com história anterior de doença hepática. Pacientes em uso de múltiplos anticonvulsivantes, pacientes com doenças metabólicas congênitas, com doença convulsiva grave associada a retardo mental e pacientes com doença cerebral orgânica, podem ter um risco particular. A experiência tem demonstrado que crianças abaixo de dois anos de idade apresentam um risco consideravelmente maior de desenvolver hepatotoxicidade fatal, especialmente aquelas com condições anteriormente mencionadas. Quando o divalproato de sódio for usado neste grupo de pacientes, deverá ser administrado com extremo cuidado e como agente único. Os benefícios da terapia (controle da convulsão) devem ser avaliados em relação aos riscos. A experiência em epilepsia tem indicado que a incidência de hepatotoxicidade fatal decresce consideravelmente, de forma progressiva, em pacientes mais velhos.

*Sinais sugestivos:* hepatotoxicidade grave ou fatal pode ser precedida por sintomas não específicos, como mal-estar, fraqueza, letargia, edema facial, anorexia e vômito. Em pacientes com epilepsia, a perda de controle de crises também pode ocorrer. Os pacientes devem ser cuidadosamente monitorizados quanto ao aparecimento desses sintomas.

*Deteção:* testes de função hepática deverão ser realizados antes do início do tratamento e em intervalos frequentes após iniciado, especialmente durante os primeiros seis meses. No entanto, os médicos não devem confiar totalmente na bioquímica sérica, uma vez que estes exames nem sempre apresentam alterações, sendo, portanto, fundamental a obtenção de história clínica e realização de exames físicos cuidadosos. O medicamento deve ser descontinuado imediatamente na presença de disfunção hepática significativa, suspeita ou aparente. Em alguns casos, a disfunção hepática progrediu apesar da descontinuação do medicamento.



Abbott Laboratórios do  
Brasil Ltda  
Rua Michigan, 735  
São Paulo, Brasil  
CEP: 04566-905  
T: (11) 5536-7000  
F: (11) 5536-7345

**Pacientes com suspeita ou conhecida doença mitocondrial:** insuficiência hepática aguda induzida por valproato e mortes relacionadas à doença hepática têm sido reportadas em pacientes com síndrome neurometabólica hereditária causada por mutação no gene da DNA polimerase  $\gamma$  (POLG, ou seja, Síndrome de Alpers-Huttenlocher) em uma taxa maior do que aqueles sem esta síndrome.

Deve-se suspeitar de distúrbios relacionados à POLG em pacientes com histórico familiar ou sintomas sugestivos de uma doença relacionada à POLG, incluindo, mas não limitado encefalopatia inexplicável, epilepsia refratária (focal, mioclônica), estado de mal epilético na apresentação, atrasos no desenvolvimento, regressão psicomotora, neuropatia sensoriomotora axonal, miopatia, ataxia cerebelar, oftalmoplegia, ou migrânea complicada com aura occipital. O teste para mutação de POLG deve ser realizado de acordo com a prática clínica atual para avaliação diagnóstica dessa doença.

Em pacientes maiores de 2 anos com suspeita clínica de doença mitocondrial hereditária o divalproato de sódio deve ser usado apenas após tentativa e falha de outro anticonvulsivante. Este grupo mais velho de pacientes deve ser monitorado durante o tratamento com divalproato de sódio para desenvolvimento de lesão hepática aguda com avaliação clínica regular e monitoramento dos testes de função hepática.

**Pancreatite:** casos de pancreatite envolvendo risco de morte foram relatados tanto em crianças como em adultos que receberam divalproato de sódio. Alguns desses casos foram descritos como hemorrágicos com rápida progressão dos sintomas iniciais a óbito. Alguns casos ocorreram logo após o início do uso, mas também após vários anos de uso. O índice baseado nos casos relatados excede o esperado na população em geral e houve casos nos quais a pancreatite recorreu após nova tentativa com valproato. Pacientes e responsáveis devem ser advertidos que dor abdominal, náusea, vômito e/ou anorexia, podem ser sintomas de pancreatite, requerendo avaliação médica imediata. Se for diagnosticada pancreatite, o divalproato de sódio deverá ser descontinuado. O tratamento alternativo para a condição médica subjacente deve ser iniciado conforme clinicamente indicado.

**Comportamento e ideação suicida:** tem sido relatado um aumento no risco de pensamentos e comportamentos suicidas em pacientes que utilizam medicamentos antiepiléticos para qualquer indicação. O risco aumentado de comportamento ou pensamentos suicidas com medicamentos antiepiléticos foi observado logo uma semana após o início do tratamento medicamentoso com os antiepiléticos e persistiu durante todo o período em que o tratamento foi avaliado. O risco relativo de comportamento ou pensamentos suicidas foi maior em estudos clínicos para epilepsia do que em estudos para condições psiquiátricas ou outras, porém as diferenças com relação ao risco absoluto tanto para epilepsia quanto para indicações psiquiátricas foram similares.

Qualquer um que leve em consideração a prescrição do divalproato de sódio ou qualquer outro antiepilético deve levar em conta, o risco de comportamento ou pensamentos suicidas com o risco da doença não tratada. Epilepsia e muitas outras doenças para as quais os antiepiléticos são prescritos estão associadas com morbidade e um aumento no risco de comportamento e pensamentos suicidas. Caso o comportamento e os pensamentos suicidas surjam durante o tratamento, o prescritor deve considerar se o aparecimento destes sintomas em qualquer paciente pode estar relacionado à doença que está sendo tratada. Pacientes e responsáveis pelos pacientes devem ser informados que os antiepiléticos aumentam o risco de comportamento e pensamentos suicidas e aconselhados sobre a necessidade de estarem alerta para surgimento ou piora dos sinais e sintomas de depressão, qualquer mudança incomum de humor ou comportamento, ou o surgimento de comportamento e pensamentos suicidas ou pensamentos sobre automutilação. Comportamentos suspeitos devem ser informados imediatamente aos profissionais de saúde.

**Interação com antibióticos carbapenêmicos:** o uso concomitante de INN com antibióticos carbapenêmicos não é recomendado.

**Trombocitopenia:** a frequência de efeitos adversos (particularmente enzimas hepáticas elevadas e trombocitopenia) pode estar relacionada à dose. Em um estudo clínico de divalproato de sódio como monoterapia em pacientes com epilepsia, 34/126 pacientes (27%) recebendo aproximadamente 50 mg/kg/dia, em média, apresentaram pelo menos um valor de plaquetas  $\leq 75 \times 10^9 /L$ . Aproximadamente metade desses pacientes tiveram o tratamento descontinuado, com retorno das contagens de plaquetas ao normal. Nos pacientes remanescentes, as contagens de



Abbott Laboratórios do  
Brasil Ltda  
Rua Michigan, 735  
São Paulo, Brasil  
CEP: 04566-905  
T: (11) 5536-7000  
F: (11) 5536-7345

plaquetas normalizaram-se mesmo com a continuação do tratamento. Neste estudo, a probabilidade de trombocitopenia pareceu aumentar significativamente em concentrações totais de valproato  $\geq 110$  mcg/mL (mulheres) ou  $\geq 135$  mcg/mL (homens). O benefício terapêutico que pode acompanhar as maiores doses deverá, portanto, ser considerado contra a possibilidade de maior incidência de eventos adversos.

**Hiperamonemia:** foi relatado hiperamonemia em associação com a terapia com divalproato de sódio e pode estar presente apesar dos testes de função hepática normais. Em pacientes que desenvolvem letargia inexplicada e vômito ou mudanças no status mental, a encefalopatia hiperamonêmica deve ser considerada e o nível de amônia deve ser mensurado. Hiperamonemia também deve ser considerada em pacientes que apresentam hipotermia. Se a amônia estiver elevada, a terapia com divalproato de sódio deve ser descontinuada. Intervenções apropriadas para o tratamento da hiperamonemia deve ser iniciada, e os pacientes devem ser submetidos a investigação para determinar as desordens do ciclo da ureia.

Elevações assintomáticas de amônia são mais comuns, e quando presentes, requerem monitoramento intensivo dos níveis de amônia no plasma. Se a elevação persistir a descontinuação da terapia com divalproato de sódio deve ser considerada.

**Distúrbios do ciclo da ureia (DCU):** foi relatada encefalopatia hiperamonêmica, algumas vezes fatal, após o início do tratamento com valproato em pacientes com distúrbios do ciclo da ureia, um grupo de anormalidades genéticas incomuns, particularmente deficiência de ornitina-transcarbamilase. Antes de iniciar o tratamento com valproato, a avaliação com relação à presença de DCU deve ser considerada nos seguintes pacientes:

- 1) aqueles com história de encefalopatia inexplicável ou coma, encefalopatia associada a sobrecarga proteica, encefalopatia relacionada com a gestação ou pós-parto, retardo mental inexplicável, ou história de amônia ou glutamina plasmáticas elevadas;
- 2) aqueles com vômitos cíclicos e letargia, episódios de irritabilidade extrema, ataxia, baixos níveis de nitrogênio de ureia sanguínea, evacuação proteica;
- 3) aqueles com história familiar de DCU ou história familiar de óbitos infantis inexplicáveis (particularmente meninos);
- 4) aqueles com outros sinais ou sintomas de DCU. Pacientes que desenvolverem sinais ou sintomas de encefalopatia hiperamonêmica inexplicável durante o tratamento com valproato devem ser tratados imediatamente (incluindo a interrupção do tratamento com valproato) e ser avaliados com relação à presença de um distúrbio do ciclo da ureia subjacente.

**Hiperamonemia e encefalopatia associadas com o uso concomitante de topiramato:** os sintomas clínicos de encefalopatia por hiperamonemia incluem frequentemente alterações agudas no nível de consciência e/ou na função cognitiva, com letargia ou vômito. Hipotermia também pode ser uma manifestação de hiperamonemia. Em muitos casos, os sintomas e sinais diminuem com a descontinuação de uma das drogas. Este evento adverso não está relacionado com uma interação farmacocinética. Não se sabe se a monoterapia com topiramato está associada a hiperamonemia. Pacientes com erros inatos do metabolismo, ou atividade mitocondrial hepática reduzida, podem apresentar risco aumentado para hiperamonemia, com ou sem encefalopatia. Embora não estudada, a interação de topiramato e ácido valproico pode exacerbar defeitos existentes ou revelar deficiências em pessoas suscetíveis.

**Hipotermia:** definida como uma queda da temperatura central do corpo para menos de 35°C tem sido relatada em associação com a terapia com divalproato de sódio em conjunto e na ausência de hiperamonemia. Esta reação adversa também pode ocorrer em pacientes utilizando topiramato e valproato concomitantes após o início do tratamento com topiramato ou após o aumento da dose diária de topiramato. Deve ser considerada a interrupção do valproato em pacientes que desenvolverem hipotermia, a qual pode se manifestar por uma variedade de anormalidades clínicas incluindo letargia, confusão, coma e alterações significativas em outros sistemas importantes como o cardiovascular e o respiratório. Monitoração e avaliação clínica devem incluir análise dos níveis de amônia no sangue.



Abbott Laboratórios do  
Brasil Ltda  
Rua Michigan, 735  
São Paulo, Brasil  
CEP: 04566-905  
T: (11) 5536-7000  
F: (11) 5536-7345

**Atrofia Cerebral/Cerebelar:** houve relatos pós-comercialização de atrofia (reversível e irreversível) cerebral e cerebelar, temporariamente associadas ao uso de produtos que se dissociam em íon valproato. Em alguns casos, porém, a recuperação foi acompanhada por sequelas permanentes. Foi observado prejuízo psicomotor e atraso no desenvolvimento, entre outros problemas neurológicos, em crianças com atrofia cerebral decorrente da exposição ao valproato quando em ambiente intrauterino. As funções motoras e cognitivas dos pacientes devem ser monitoradas rotineiramente e o medicamento deve ser descontinuado nos casos de suspeita ou de aparecimento de sinais de atrofia cerebral.

**Reação de hipersensibilidade de múltiplos órgãos:** Síndrome de Hipersensibilidade Sistêmica a Drogas (síndrome DRESS ou SHSD), também conhecido como reação de hipersensibilidade de múltiplos órgãos, foram raramente relatadas com associação temporal próxima após o início da terapia com o valproato em adultos e em pacientes pediátricos (tempo médio para detecção de 21 dias, variando de 1 a 40). Embora houvesse um número limitado de relatos, muitos destes casos resultaram em hospitalização e pelo menos, uma morte foi relatada. Os sinais e os sintomas deste distúrbio eram diversos; entretanto, os pacientes tipicamente, embora não exclusivamente, apresentaram febre e erupções cutâneas, com envolvimento de outros órgãos do sistema. Outras manifestações associadas podem incluir linfadenopatia, hepatite, anormalidade de testes de função do fígado, anormalidades hematológicas (por exemplo, eosinofilia, trombocitopenia, neutropenia), prurido, nefrite, oligúria, síndrome hepatorenal, artralgia e astenia. Como o distúrbio é variável em sua expressão, sinais e sintomas de outros órgãos não relacionados aqui podem ocorrer. Se houver suspeita desta reação, o valproato deve ser interrompido e um tratamento alternativo ser iniciado. Embora a existência de sensibilidade cruzada com outras drogas que produzem esta síndrome não seja clara, a experiência com drogas associadas a hipersensibilidade de múltiplos órgãos indicaria que isso é possível.

**Agravamento das convulsões:** assim como outras drogas antiepiléticas, alguns pacientes ao invés de apresentar uma melhora no quadro convulsivo, podem apresentar uma piora reversível da frequência e severidade do quadro convulsivo (incluindo o estado epilético) ou também o aparecimento de novos tipos de convulsões com valproato. Em caso de agravamento das convulsões, os pacientes devem consultar o seu médico imediatamente.

**Carcinogênese:** Foram conduzidos estudos de dois anos de duração de carcinogenicidade em camundongos e ratos, os quais receberam doses orais de valproato de 80 e 160 mg/kg/dia (que são as doses máximas toleradas nestas espécies, mas inferiores à dose máxima recomendada em humanos com base na área da superfície corporal). Foram observados fibrossarcomas em ratos machos e carcinoma hepatocelular e adenomas bronquíolo-alveolares em camundongos machos em incidência ligeiramente superior do que os estudos controles simultâneos, mas comparáveis ao dados históricos de controle.

**Mutagênese:** estudos com valproato, usando sistemas bacterianos “in vitro” (teste de AMES) não evidenciaram potencial mutagênico, efeitos letais dominantes em camundongos, nem aumento na frequência de aberrações cromossômicas (SCE) em um estudo citogenético “in vivo” em ratos.

O valproato não foi mutagênico em bactérias (teste de Ames) ou em células L5178Y de linfoma de camundongo no local da timidina quinase (ensaio de linfoma de rato) e não induziu atividade de reparo do DNA na cultura primária de hepatócitos de rato. Valproato não induziu aberrações cromossômicas na medula óssea de ratos ou efeitos letais dominantes em camundongos após administração oral. Na literatura, após exposição intraperitoneal ao valproato, foram relatados aumento da incidência de danos ao DNA e cromossomos (quebras de fita de DNA, aberrações cromossômicas ou micronúcleos) em roedores. No entanto, a relevância dos resultados obtidos com a via intraperitoneal como via de administração é desconhecida.

Foram observadas incidências estatisticamente mais altas de troca de cromátide irmã (SCE) em pacientes expostos ao valproato em comparação com indivíduos saudáveis não expostos ao valproato.

Entretanto, esses dados podem ter sido impactados por fatores de confusão. Dois estudos publicados examinando a frequência da SCE em pacientes epiléticos tratados com valproato versus pacientes epiléticos não tratados forneceram resultados contraditórios. O significado biológico desse aumento não é conhecido.



Abbott Laboratórios do  
Brasil Ltda  
Rua Michigan, 735  
São Paulo, Brasil  
CEP: 04566-905  
T: (11) 5536-7000  
F: (11) 5536-7345

**Alteração da fertilidade e toxicidade no desenvolvimento:** estudos de toxicidade crônica em ratos jovens e adultos e em cães demonstraram redução da espermatogênese e atrofia testicular com doses orais de 400 mg/kg/dia ou mais em ratos (aproximadamente equivalente a ou maior do que a dose diária máxima em humanos na base de mg/m<sup>2</sup>) e 150 mg/kg/dia ou mais em cães (aproximadamente 1,4 vezes a dose diária máxima em humanos na base de mg/m<sup>2</sup>). Estudos de fertilidade de segmento em ratos mostraram que doses orais de até 350 mg/kg/dia (aproximadamente igual à dose máxima diária em humanos na base de mg/m<sup>2</sup>) durante 60 dias não afetaram a fertilidade.

Efeitos teratogênicos (malformações de múltiplos sistemas orgânicos) foram demonstrados em camundongos, ratos e coelhos. Na literatura publicada, anormalidades comportamentais foram relatados em filhotes de primeira geração de camundongos e ratos após exposição in utero a doses / exposições de valproato clinicamente relevantes. Em ratos, mudanças comportamentais também foram observados na 2<sup>a</sup> e 3<sup>a</sup> gerações, embora menos pronunciadas na 3<sup>a</sup> geração, após uma exposição aguda no útero da primeira geração. A relevância desses achados para os seres humanos é desconhecida.

O efeito do valproato no desenvolvimento testicular e na produção espermática de fertilidade em humanos não é conhecido.

Amenorreia, ovários policísticos e níveis de testosterona elevados foram relatados em mulheres usando divalproato de sódio.

A administração de divalproato de sódio pode afetar a fertilidade em homens. Foram relatados casos que indicam que as disfunções relacionadas à fertilidade são reversíveis após a descontinuação do tratamento.

#### **Cuidados e advertências para populações especiais:**

**Uso em idosos:** não foram avaliados pacientes com mais de 65 anos nos ensaios clínicos duplo-cegos prospectivos de mania associada com transtorno bipolar. Em um estudo de revisão de caso de 583 pacientes, 72 pacientes (12%) apresentavam idade superior a 65 anos. Uma alta porcentagem de pacientes acima de 65 anos de idade relatou ferimentos acidentais, infecção, dor, sonolência e tremor. A descontinuação de valproato foi ocasionalmente associada com os dois últimos eventos. Não está claro se esses eventos indicam riscos adicionais ou se resultam de doenças preexistentes e uso de medicamentos concomitantes por estes pacientes. Não existe informação suficiente disponível para discernir sobre a segurança e eficácia de divalproato de sódio para a profilaxia de enxaquecas em pacientes acima de 65 anos.

**Sonolência em idosos:** um estudo em pacientes idosos com demência revelou sonolência relacionada à droga e descontinuação devido à sonolência. A dose inicial deve ser reduzida nesses pacientes e as reduções de dosagem ou a descontinuação devem ser consideradas em pacientes com sonolência excessiva. Em pacientes idosos, a dosagem deve ser aumentada mais lentamente, com monitorização regular do consumo de líquidos e alimentos, desidratação, sonolência e outros eventos adversos. Reduções de dose ou descontinuação do valproato devem ser consideradas em pacientes com menor consumo de líquidos ou alimentos e em pacientes com sonolência excessiva.

**Uso pediátrico:** a experiência indicou que crianças com idade inferior a dois anos têm um aumento de risco considerável de desenvolvimento de hepatotoxicidade fatal e esse risco diminui progressivamente em pacientes mais velhos. Neste grupo de pacientes, o divalproato de sódio deverá ser usado como agente único, com extrema cautela, devendo-se avaliar cuidadosamente os riscos e benefícios do tratamento. Acima de dois anos, experiência em epilepsia indicou que a incidência de hepatotoxicidade fatal diminui consideravelmente em grupo de pacientes progressivamente mais velhos. Crianças jovens, especialmente aquelas que estejam recebendo medicamentos indutores de enzimas, irão requerer doses de manutenção maiores para alcançar as concentrações de ácido valproico não ligado e total desejados. A variabilidade das frações livres limita a utilidade clínica de monitorização das concentrações totais plasmáticas de ácido valproico. A interpretação das concentrações de ácido valproico em crianças deverá levar em consideração os fatores que afetam o metabolismo hepático e ligação às proteínas.

Em pacientes com mais de dois anos de idade que são clinicamente suspeitos de terem uma doença mitocondrial hereditária, divalproato de sódio só deve ser usado após a falha de outros anticonvulsivantes. Este grupo mais velho de pacientes deve ser monitorado de perto durante o tratamento com divalproato de sódio para o desenvolvimento de lesão hepática aguda com avaliações clínicas regulares e monitoramento do teste da função hepática.



Abbott Laboratórios do  
Brasil Ltda  
Rua Michigan, 735  
São Paulo, Brasil  
CEP: 04566-905  
T: (11) 5536-7000  
F: (11) 5536-7345

A toxicologia básica e as manifestações patológicas do valproato de sódio em ratos no período neonatal (quatro dias de vida) e juvenil (14 dias de vida) são semelhantes àquelas observadas em ratos adultos jovens. Entretanto, foram observados achados adicionais, incluindo alterações renais em ratos juvenis e alterações renais e displasia retiniana em ratos recém-nascidos. Esses achados ocorreram com a dose de 240 mg/kg/dia, uma dose aproximadamente equivalente à dose diária máxima recomendada em humanos na base de mg/m<sup>2</sup>. Eles não foram encontrados com a dose de 90 mg/kg, ou 40% da dose diária máxima humana na base de mg/m<sup>2</sup>.

A segurança e a eficácia do divalproato de sódio de liberação prolongada para a profilaxia da migrânea não foram estudadas em indivíduos abaixo de 18 anos de idade.

A segurança e a eficácia do divalproato de sódio de liberação prolongada para o tratamento de crises parciais complexas, quadros de ausência simples e complexa e crises de múltiplos tipos, que inclui crises de ausência não foram estudadas em pacientes pediátricos abaixo de 10 anos.

O uso de divalproato de sódio de liberação prolongada em crianças não é recomendado para a profilaxia da migrânea.

**Crianças e adolescentes do sexo feminino, mulheres em idade fértil e gestantes:** o divalproato de sódio tem um alto potencial teratogênico e crianças expostas ao produto em ambiente intrauterino têm um alto risco de malformações congênitas e distúrbios no desenvolvimento neurológico.

O médico deve assegurar que:

- que as circunstâncias individuais de cada paciente sejam avaliadas em todos os casos, envolvendo a paciente na discussão para garantir o seu engajamento, discutir as opções terapêuticas e garantir que ela esteja ciente dos riscos e medidas necessárias para redução dos riscos;
- o potencial de gravidez seja avaliado para todas as pacientes do sexo feminino;
- a paciente tenha entendido e reconhecido os riscos de malformações congênitas e distúrbios no desenvolvimento neurológico em crianças expostas ao produto em ambiente intrauterino;
- a paciente tenha entendido a necessidade de se submeter a um exame de gravidez antes do início do tratamento e durante o tratamento, conforme necessidade;
- a paciente seja aconselhada em relação a utilização de métodos contraceptivos e que a paciente seja capaz de manter a utilização de métodos contraceptivos efetivos sem interrupção durante todo o tratamento com divalproato de sódio;
- a paciente tenha entendido a necessidade de revisões regulares (pelo menos anualmente) do tratamento pelo médico especialista em mania, epilepsia e/ou profilaxia da migrânea;
- a paciente esteja ciente de que deve consultar o médico assim que tiver planos de engravidar para fazer a transição do tratamento para uma alternativa apropriada antes da concepção e antes de interromper os métodos contraceptivos;
- a paciente tenha entendido os perigos e as precauções necessárias associadas ao uso de divalproato de sódio e a necessidade urgente de informar seu médico caso exista possibilidade de estar grávida;
- a paciente tenha recebido um guia do paciente.

Essas condições também devem ser avaliadas para mulheres que não são sexualmente ativas a não ser que o médico considere que existem razões convincentes que indiquem que não existe risco de gravidez.

Crianças e adolescentes do sexo feminino:

- o médico responsável deve assegurar que os pais/responsáveis pela paciente compreendam a necessidade de informa-lo assim que a paciente utilizando divalproato de sódio fique menstruada pela primeira vez (menarca);
- o médico responsável deve assegurar que os pais/responsáveis pela paciente que tenha menstruado pela primeira vez, tenham informações necessárias sobre os riscos de malformações congênitas e distúrbios no desenvolvimento neurológico, incluindo a magnitude desses riscos para crianças expostas ao divalproato de sódio em ambiente intrauterino;
- para essas pacientes, o médico especialista deve reavaliar anualmente a necessidade da terapia com divalproato de sódio e considerar alternativas para o tratamento. Caso o divalproato de sódio seja o único tratamento adequado, a necessidade de utilização de métodos contraceptivos eficazes e todas as outras medidas



Abbott Laboratórios do  
Brasil Ltda  
Rua Michigan, 735  
São Paulo, Brasil  
CEP: 04566-905  
T: (11) 5536-7000  
F: (11) 5536-7345

anteriormente descritas devem ser discutidas com a paciente e os pais/responsáveis. O médico deve realizar todo esforço necessário para fazer a transição do tratamento para uma alternativa apropriada antes que a paciente esteja sexualmente ativa.

#### **A possibilidade de gravidez deve ser excluída antes de iniciar o tratamento com DIVALCON ER.**

**Contraceção:** mulheres em idade fértil que estejam utilizando divalproato de sódio devem utilizar métodos contraceptivos efetivos sem interrupção durante todo o tratamento com o produto. Essas pacientes devem estar providas de informações completas quanto à prevenção a gravidez e devem ser orientadas quanto ao risco da não utilização de métodos contraceptivos efetivos. Pelo menos 1 método contraceptivo eficaz (preferencialmente um método usuário-independente como dispositivo ou implante intrauterino) ou 2 métodos complementares de contraceção, incluindo um método de barreira, deve ser utilizado. Circunstâncias individuais devem ser avaliadas em todos os casos, envolvendo a paciente na discussão quanto a escolha do método contraceptivo para garantir o seu engajamento e aderência ao método escolhido. Mesmo que a paciente tenha amenorreia, ela deve seguir todos os conselhos sobre contraceção eficaz.

**Revisão anual do tratamento:** deve ser realizada preferencialmente com um médico especialista. O médico deve revisar o tratamento pelo menos anualmente quando o divalproato de sódio foi a escolha mais adequada para a paciente. O médico deverá garantir que a paciente tenha entendido e reconhecido os riscos de malformações congênitas e distúrbios no desenvolvimento neurológico em crianças expostas ao produto em ambiente intrauterino.

#### **Planejamento da gravidez:**

- Para a indicação de Epilepsia, caso a paciente estiver planejando engravidar ou engravidar, o médico especialista deverá reavaliar o tratamento com divalproato de sódio e considerar alternativas terapêuticas. O médico deve realizar todo esforço necessário para fazer a transição do tratamento para uma alternativa apropriada antes da concepção e antes de interromper os métodos contraceptivos. Se a transição de tratamento não for possível, a paciente deverá receber aconselhamento adicional quanto aos riscos do uso de divalproato para o bebê para dar suporte à paciente quanto a decisão de fazer um planejamento familiar. Se, apesar dos riscos conhecidos de divalproato de sódio na gestação e após uma avaliação cuidadosa levando em consideração tratamentos alternativos, em circunstâncias excepcionais a paciente grávida poderá receber divalproato de sódio para o tratamento de epilepsia. Nesse caso recomenda-se que seja prescrita a menor dose eficaz, dividida em diversas doses menores a serem administradas durante o dia. É preferível a escolha da formulação de liberação prolongada para se evitar altos picos de concentração plasmática.
- Para as indicações de Mania e Profilaxia da migrânea, se a paciente estiver planejando engravidar, o médico especialista deverá ser consultado e o tratamento com divalproato de sódio deverá ser descontinuado e, se necessário, deverá ser feita uma transição do tratamento para uma alternativa apropriada antes da concepção e antes de interromper os métodos contraceptivos.

Caso a paciente engravidar, ela deve informar ao seu médico imediatamente para que o tratamento seja reavaliado e outras opções sejam consideradas. Durante a gestação, crises tônico-clônicas maternas e estado epiléptico com hipóxia podem acarretar em risco de morte para a mãe e para o bebê.

Todas as pacientes expostas ao divalproato de sódio durante a gestação devem realizar um monitoramento pré-natal especializado para detectar possíveis ocorrências de defeitos no tubo neural ou outras malformações.

As evidências disponíveis não indicam que a suplementação com folato antes da gestação possa prevenir o risco de defeitos no tubo neural, que podem ocorrer em qualquer gestação.

O farmacêutico deve garantir que a paciente seja aconselhada a não descontinuar o tratamento com divalproato de sódio e consultar o médico imediatamente caso esteja planejando engravidar ou engravidar.



Abbott Laboratórios do  
Brasil Ltda  
Rua Michigan, 735  
São Paulo, Brasil  
CEP: 04566-905  
T: (11) 5536-7000  
F: (11) 5536-7345

**Materiais educacionais:** como forma de esclarecer os profissionais de saúde e os pacientes quanto à exposição ao divalproato de sódio, a Abbott providenciará materiais educacionais como um Guia Médico para reforçar as precauções do uso do produto. Além disso, providenciará um Guia ao Paciente quanto ao uso em mulher em idade fértil e os detalhes sobre os programas de prevenção à gravidez. O Guia do Paciente deverá estar disponível para todas as pacientes em idade fértil utilizando divalproato de sódio.

#### **Para tratamento de Mania e Epilepsia:**

##### **Categoria de risco: D**

**Este medicamento não deve ser utilizado por mulheres grávidas sem orientação médica. Informe imediatamente seu médico em caso de suspeita de gravidez.**

**Risco de gravidez relacionada ao divalproato de sódio:** tanto o divalproato de sódio como monoterapia quanto administrado à outras terapias está frequentemente associado à uma gestação anormal. Dados disponíveis sugerem que a politerapia antiepilética que inclui divalproato de sódio está associada a um maior risco de más formações congênitas do que divalproato de sódio monoterápico.

Verificou-se que o valproato atravessa a barreira placentária tanto em espécies animais como em humanos.

**Más formações congênitas:** dados derivados de meta-análise (incluindo registros e estudos de corte) demonstraram que 10,73% das crianças filhas de mulheres epiléticas expostas a monoterapia com divalproato de sódio durante a gravidez sofreram com más formações congênitas (95% CI: 8,16-13,29). Esse risco de más formações é maior que na população em geral, sendo para essa população o risco é de 2-3%. O risco é dose-dependente, mas uma dose inicial baixa que não exista risco não pode ser estabelecida baseada nos dados disponíveis. Dados disponíveis demonstraram um aumento na incidência de más formações maiores e menores. Os tipos mais comuns de má formação incluem defeitos do tubo neural, dismorfismo facial, fissura de lábio e palato, crânio-ostenose, problemas cardíacos, defeitos renais e urogenitais, defeitos nos membros (incluindo aplasia bilateral do rádio) e múltiplas anomalias envolvendo vários sistemas do corpo.

A exposição no útero ao valproato também pode resultar em deficiência/perda auditiva devido a malformações da orelha e/ou nariz (efeito secundário) e/ou devido à toxicidade direta na função auditiva. Os casos descrevem surdez unilateral e bilateral ou deficiência auditiva. Monitoramento de sinais e sintomas de ototoxicidade é recomendado.

**Transtornos de desenvolvimento:** dados disponíveis demonstraram que a exposição ao divalproato de sódio em ambiente intrauterino pode causar efeitos adversos no desenvolvimento mental e físico para a criança exposta. O risco parece ser dose-dependente, mas uma dose inicial baixa que não exista risco não pode ser estabelecida baseado nos dados disponíveis. O exato período gestacional predispostos a esses riscos é incerto e a possibilidade do risco durante toda a gestação não pode ser excluída. Estudos em crianças em idade escolar, expostas ao divalproato de sódio em ambiente intrauterino demonstraram que até 30-40% dos desenvolvimentos tardios nos desenvolvimentos primários como fala e andar tardio, baixa habilidade intelectual, habilidades linguísticas pobres (fala e entendimento) e problemas de memória possivelmente indicando distúrbios no desenvolvimento neurológico. O coeficiente de inteligência (QI) avaliado em crianças em idade escolar (6 anos) com história de exposição intrauterina ao valproato foi, em média, 7-10 pontos abaixo das de crianças expostas a outros antiepiléticos.

Apesar de o papel dos fatores de confusão não poderem ser excluídos, há provas em crianças expostas ao divalproato de sódio de que o risco de dano intelectual pode ser independente de QI materno. Existem dados limitados sobre uso prolongado. Os dados disponíveis demonstram que crianças expostas ao valproato em ambiente intrauterino tem um maior risco de apresentar transtorno do espectro autista (cerca de três vezes) e autismo infantil (cerca de cinco vezes) em comparação com a população geral do estudo. Os dados disponíveis sugerem que crianças expostas ao valproato em ambiente intrauterino apresentam risco aumentado de desenvolver transtornos de déficit de atenção/hiperatividade (TDAH) comparado com a população em geral.

#### **Risco em neonatos:**



Abbott Laboratórios do  
Brasil Ltda  
Rua Michigan, 735  
São Paulo, Brasil  
CEP: 04566-905  
T: (11) 5536-7000  
F: (11) 5536-7345

- Casos de síndrome hemorrágica foram relatados muito raramente em recém-nascidos que as mães utilizaram divalproato de sódio durante a gravidez. Essa síndrome hemorrágica está relacionada com trombocitopenia, hipofibrinogenemia e/ou a diminuição de outros fatores de coagulação. Afibrinogenemia também foi relatada e pode ser fatal. Porém, essa síndrome deve ser distinguida da diminuição dos fatores de vitamina K induzido pelo fenobarbital e os indutores enzimáticos. A contagem plaquetária e testes e fatores de coagulação devem ser investigados em neonatos.
- Casos de hipoglicemia foram relatados em recém-nascidos que as mães utilizaram divalproato de sódio durante o terceiro trimestre da gravidez.
- Casos de hipotireoidismo foram relatados em recém-nascidos que as mães utilizaram divalproato de sódio durante a gravidez.
- Síndrome de abstinência (por exemplo, irritabilidade, hiperexcitação, agitação, hipercinésia, transtornos de tonicidade, tremor, convulsões e transtornos alimentares) pode ocorrer em recém-nascidos de mães que utilizaram valproato no último trimestre da gravidez.

**Lactação:** o divalproato de sódio é excretado no leite humano com uma concentração que varia entre 1% a 10% dos níveis séricos maternos. Transtornos hematológicos foram notados em neonatos/crianças lactentes de mães tratadas com valproato. A decisão quanto a descontinuação da amamentação ou da terapia com divalproato de sódio deve ser feita levando em consideração o benefício da amamentação para a criança e o benefício da terapia para a paciente.

**Lactose:** Este medicamento contém lactose. Pacientes com problemas hereditários raros de intolerância a galactose, como a deficiência de lactase de Lapp ou má absorção de glicose-galactose não devem usar este medicamento.

**Capacidade de dirigir veículos e operar máquinas:** como o divalproato de sódio pode produzir depressão no sistema nervoso central (SNC), especialmente quando combinado com outro depressor do SNC (por exemplo álcool), pacientes devem ser aconselhados a não se ocupar de atividades perigosas, como dirigir automóveis ou operar maquinário perigoso, até que se saiba se o paciente não teve sonolência com o uso do medicamento.

## 6. INTERAÇÕES MEDICAMENTOSAS

### Efeitos de medicamentos coadministrados na depuração do valproato

Os medicamentos que afetam o nível de expressão das enzimas hepáticas, particularmente aqueles que elevam os níveis das glicuroniltransferases (tais como ritonavir), podem aumentar a depuração de valproato. Por exemplo, fenitoína, carbamazepina e fenobarbital (ou primidona) podem duplicar a depuração de valproato. Assim, pacientes em monoterapia geralmente apresentarão meias-vidas maiores e concentrações mais altas do que pacientes recebendo politerapia com medicamentos antiepiléticos. Em contraste, medicamentos inibidores das isoenzimas do citocromo P450, como por exemplo, os antidepressivos, deverão ter pouco efeito sobre a depuração do valproato, porque a oxidação mediada por microsomas do citocromo P450 é uma via metabólica secundária relativamente não importante, comparada à glicuronidação e beta-oxidação. Devido a essas alterações na depuração de valproato, a monitorização de suas concentrações e de medicamentos concomitantes deverá ser intensificada sempre que medicamentos indutores de enzimas forem introduzidos ou retirados. A lista seguinte fornece informações sobre o potencial ou a influência de uma série de medicamentos comumente prescritos sobre a farmacocinética do valproato até o momento reportados.

### Medicamentos com importante potencial de interação

**ácido acetilsalicílico:** um estudo envolvendo a coadministração de ácido acetilsalicílico em doses antipiréticas (11 a 16 mg/kg) a pacientes pediátricos (n=6) revelou um decréscimo na proteína ligada e uma inibição do metabolismo do valproato. A fração livre de valproato aumenta quatro vezes na presença de ácido acetilsalicílico, quando comparada com o valproato, administrado como monoterapia. A via da  $\beta$ -oxidação consistindo de 2-E-ácido valproico, 3-OH-ácido valproico, e 3-ceto ácido valproico foi diminuída de 25% do total de metabólitos excretados quando o valproato foi administrado sozinho, para 8,3% quando na presença de ácido acetilsalicílico. Cuidados devem ser observados se valproato e ácido acetilsalicílico forem administrados concomitantemente.

**antibióticos carbapenêmicos:** uma redução clínica significativa na concentração sérica de ácido valproico foi relatada em pacientes recebendo antibióticos carbapenêmicos (ex. ertapenem, imipenem e meropenem) e pode resultar na perda de controle das crises. O mecanismo desta interação ainda não é bem compreendido. As concentrações séricas de ácido valproico devem ser monitoradas frequentemente após o início da terapia carbapenêmica. Terapias antibacterianas ou anticonvulsivantes alternativas devem ser consideradas, caso a concentração sérica de ácido valproico caia significativamente ou haja piora no controle das crises.

**contraceptivos hormonais contendo estrogênio:** contraceptivos hormonais contendo estrogênio podem aumentar o clearance do valproato o que pode diminuir a concentração de valproato e aumentar a frequência de crises epiléticas. Recomenda-se que os médicos monitorem os níveis séricos de valproato e sua resposta clínica quando houver introdução ou retirada de medicamentos contendo estrogênio, preferencialmente durante os intervalos do ciclo de contraceptivos hormonais.

**felbamato:** um estudo envolvendo a coadministração de 1200 mg/dia de felbamato com valproato em pacientes com epilepsia (n=10) revelou um aumento no pico de concentração média de valproato de 35% (de 86 a 115 mcg/mL) comparado com a administração isolada de valproato. O aumento da dose de felbamato para 2400 mg/dia aumentou o pico de concentração média do valproato para 133 mcg/mL (aumento adicional de 16%). Uma diminuição na dosagem de valproato pode ser necessária quando a terapia com felbamato for iniciada.

**rifampicina:** um estudo de coadministração de dose única de valproato (7 mg/kg), 36 horas após uso diário de rifampicina (600 mg) por cinco noites consecutivas, revelou aumento de 40% na depuração de valproato oral. Neste caso, a dose de valproato deve ser ajustada, quando necessário.

**inibidores da protease:** inibidores da protease como lopinavir e ritonavir diminuem os níveis plasmáticos de valproato quando coadministrados.

**colestiramina:** colestiramina pode levar a uma diminuição nos níveis plasmáticos de valproato quando coadministrados.

#### **Medicamentos para os quais não foi detectada nenhuma interação ou com interação sem relevância clínica**

**antiácidos:** um estudo envolvendo a coadministração de 500 mg de valproato com antiácidos comumente usados (ex: hidróxidos de magnésio e alumínio em doses de 160 mEq) não revelou efeito na extensão da absorção do valproato.

**clorpromazina:** um estudo envolvendo a administração de 100 a 300 mg/dia de clorpromazina a pacientes esquizofrênicos que já estavam recebendo valproato (200 mg, duas vezes ao dia) revelou um aumento de 15% dos níveis plasmáticos do valproato.

**haloperidol:** um estudo envolvendo a administração de 6 a 10 mg/dia de haloperidol a pacientes esquizofrênicos já recebendo valproato (200 mg, duas vezes ao dia) não revelou alterações significativas nos níveis plasmáticos mais baixos de valproato.

**cimetidina e ranitidina:** não alteram a depuração do valproato.

#### **Efeitos do valproato em outros medicamentos**

O valproato é um fraco inibidor de algumas isoenzimas do sistema citocromo P450, epoxidase e glucuroniltransferase. A lista seguinte fornece informações a respeito da potencial influência do valproato sobre a farmacocinética ou farmacodinâmica de medicamentos mais comumente prescritos. Esta lista não é definitiva uma vez que novas interações são continuamente relatadas.

#### **Medicamentos com importante potencial de interação**

**amitriptilina/nortriptilina:** a administração de uma dose única oral de 50 mg de amitriptilina a 15 voluntários saudáveis (10 homens e 5 mulheres) que receberam valproato (500 mg duas vezes ao dia), resultou numa diminuição de 21% na depuração plasmática da amitriptilina e de 34% na depuração total da nortriptilina. Há relatos raros de uso concomitante do valproato e da amitriptilina que resultaram em aumento do nível da amitriptilina. O uso concomitante de valproato e amitriptilina raramente foi associado com toxicidade. O monitoramento dos níveis de amitriptilina deve ser considerado para pacientes recebendo valproato concomitantemente com amitriptilina. Deve-se considerar a diminuição da dose de amitriptilina/nortriptilina na presença de valproato.



Abbott Laboratórios do  
Brasil Ltda  
Rua Michigan, 735  
São Paulo, Brasil  
CEP: 04566-905  
T: (11) 5536-7000  
F: (11) 5536-7345

**carbamazepina (CBZ)/carbamazepina-10,11-epóxido (CBZ-E):** os níveis séricos de CBZ diminuíram 17% enquanto que os de CBZ-E aumentaram em torno de 45% na coadministração de valproato e CBZ em pacientes epiléticos.

**clonazepam:** o uso concomitante de ácido valproico e de clonazepam pode induzir estado de ausência em pacientes com história desse tipo de crises convulsivas.

**diazepam:** o valproato desloca o diazepam de seus locais de ligação à albumina plasmática e inibe seu metabolismo. A coadministração de valproato (1500 mg diariamente) aumentou a fração livre de diazepam (10 mg) em 90% em voluntários sadios (n=6). A depuração plasmática e o volume de distribuição do diazepam livre foram reduzidos em 25% e 20%, respectivamente, na presença de valproato. A meia-vida de eliminação do diazepam permaneceu inalterada com a adição de valproato.

**etossuximida:** o valproato inibe o metabolismo de etossuximida. A administração de uma dose única de etossuximida de 500 mg com valproato (800 a 1600 mg/dia) a voluntários sadios, foi acompanhada por um aumento de 25% na meia-vida de eliminação da etossuximida e um decréscimo de 15% na sua depuração total quando comparado a etossuximida administrada como monoterapia. Pacientes recebendo valproato e etossuximida, especialmente em conjunto com outros anticonvulsivantes, devem ser monitorados em relação às alterações das concentrações séricas de ambas as substâncias.

**lamotrigina:** em um estudo envolvendo dez voluntários sadios, a meia-vida de eliminação da lamotrigina no estado de equilíbrio aumentou de 26 para 70 horas quando administrada em conjunto com valproato (aumento de 165%). Portanto, a dose de lamotrigina deverá ser reduzida nesses casos. Reações graves de pele (como síndrome de Stevens-Johnson e necrólise epidérmica tóxica) foram relatadas com o uso concomitante de lamotrigina e valproato. Verificar a bula de lamotrigina para obter informações sobre a dosagem de lamotrigina em casos de administração concomitante com valproato.

**fenobarbital:** o valproato inibe o metabolismo do fenobarbital. A coadministração de valproato (250 mg duas vezes ao dia por 14 dias) com fenobarbital a indivíduos normais (n=6) resultou num aumento de 50% na meia-vida e numa redução de 30% na depuração plasmática do fenobarbital (dose única 60 mg). A fração da dose de fenobarbital excretada inalterada aumentou 50% na presença de valproato. Há evidências de depressão grave do SNC, com ou sem elevações significativas das concentrações séricas de barbiturato ou de valproato. Todos os pacientes recebendo tratamento concomitante com barbiturato devem ser cuidadosamente monitorados quanto à toxicidade neurológica. Se possível, as concentrações séricas de barbituratos deverão ser determinadas e a dosagem deverá ser reduzida, quando necessário.

**fenitoína:** o valproato desloca a fenitoína de sua ligação com a albumina plasmática e inibe seu metabolismo hepático. A coadministração de valproato (400 mg, 3 vezes ao dia) e fenitoína (250 mg), em voluntários sadios (n=7), foi associada com aumento de 60% na fração livre de fenitoína. A depuração plasmática total e o volume aparente de distribuição da fenitoína aumentaram em 30% na presença de valproato. Há relatos de desencadeamento de crises com a combinação de valproato e fenitoína em pacientes com epilepsia. Se necessário, deve-se ajustar a dose de fenitoína de acordo com a situação clínica.

Os níveis dos metabólitos de ácido valproico podem aumentar caso haja uso concomitante entre fenitoína ou fenobarbital. Portanto, pacientes tratados com esses medicamentos devem ser monitorados cuidadosamente para sinais e sintomas de hiperamonemia.

**primidona:** é metabolizada em barbiturato e, portanto, pode também estar envolvida em interação semelhante à do valproato com fenobarbital.

**propofol:** uma interação clinicamente significativa entre valproato e propofol pode ocorrer levando a um aumento no nível sanguíneo de propofol. Portanto, quando coadministrado com valproato, a dose de propofol deve ser reduzida.

**nimodipino:** tratamento concomitante de nimodipino com ácido valproico pode aumentar a concentração plasmática de nimodipino até 50%.

**tolbutamida:** em experimentos “in vitro”, a fração livre de tolbutamida foi aumentada de 20% para 50% quando adicionada em amostras plasmáticas de pacientes tratados com valproato. A relevância clínica desse fato é desconhecida.

**topiramato e acetazolamida:** administração concomitante do ácido valproico e do topiramato ou acetazolamida foi associada com hiperamonemia, e/ou encefalopatia. Pacientes tratados com esses medicamentos devem ser monitorados cuidadosamente para sinais e sintomas de encefalopatia hiperamonemiaca. A administração concomitante de topiramato com ácido valproico também foi associada com hipotermia em pacientes que já haviam



Abbott Laboratórios do  
Brasil Ltda  
Rua Michigan, 735  
São Paulo, Brasil  
CEP: 04566-905  
T: (11) 5536-7000  
F: (11) 5536-7345

tolerado cada medicamento sozinho. O nível sanguíneo de amônia deve ser mensurado em pacientes com relatado início de hipotermia.

**varfarina:** em um estudo “in vitro”, o valproato aumentou a fração não ligada de varfarina em até 32,6%. A relevância terapêutica deste achado é desconhecida; entretanto, testes para monitorização de coagulação deverão ser realizados se o tratamento com divalproato de sódio for instituído em pacientes tomando anticoagulantes.

**zidovudina:** em 6 pacientes soropositivos para HIV, a depuração da zidovudina (100 mg a cada 8 horas) diminuiu em 38% após a administração de valproato (250 ou 500 mg a cada 8 horas); a meia-vida da zidovudina ficou inalterada.

**quetiapina:** a coadministração de valproato e quetiapina pode aumentar o risco de neutropenia/leucopenia.

#### **Medicamentos para os quais não foi detectada nenhuma interação ou com interação sem relevância clínica**

**paracetamol:** o valproato não apresentou nenhum efeito nos parâmetros farmacocinéticos do paracetamol quando administrado concomitantemente à três pacientes com epilepsia.

**clozapina:** em pacientes psicóticos (n=11), não foram observadas interações quando o valproato foi administrado concomitantemente com clozapina.

**lítio:** a coadministração de valproato (500 mg duas vezes ao dia) e lítio (300 mg três vezes ao dia) a voluntários sadios do sexo masculino (n=16) não apresentou efeitos no estado de equilíbrio cinético do lítio.

**lorazepam:** a administração de lorazepam (1 mg, duas vezes ao dia) concomitante com valproato (500 mg, duas vezes ao dia) em voluntários homens sadios (n=9) foi acompanhada por uma diminuição de 17% na depuração plasmática do lorazepam.

**olanzapina:** o ácido valproico pode diminuir a concentração plasmática de olanzapina.

**rufinamida:** o ácido valproico pode aumentar o nível plasmático de rufinamida. Esse aumento é dependente da concentração de ácido valproico. Deve-se monitorar os pacientes, principalmente crianças uma vez que o efeito é maior nessa população.

**Exame laboratorial:** o valproato é eliminado parcialmente pela urina, como metabólito cetônico, o que pode prejudicar a interpretação dos resultados do teste de corpos cetônicos na urina.

**Irritação gastrointestinal:** pacientes que apresentam história de irritação gastrointestinal podem ser beneficiados com a administração do medicamento juntamente com alimentação ou iniciando o tratamento com uma dose menor de DIVALCON ER comprimido de liberação prolongada.

**Ingestão concomitante com outras substâncias:** não ingerir DIVALCON ER concomitantemente com bebidas alcoólicas.

#### **7. CUIDADOS DE ARMAZENAMENTO DO MEDICAMENTO**

Este medicamento deve ser mantido em sua embalagem original. Conservar em temperatura ambiente (15-30°C). Proteger da luz.

Se armazenado nas condições indicadas, DIVALCON ER 250 mg se manterá próprio para consumo pelo prazo de validade de 24 meses e DIVALCON ER 500 mg se manterá próprio para consumo pelo prazo de validade de 36 meses, a partir da data de fabricação impressa na embalagem externa.

**Número de lote e datas de fabricação e validade: vide embalagem.**

**Não use medicamento com o prazo de validade vencido. Guarde-o em sua embalagem original.**

#### **Características físicas e organolépticas**

DIVALCON ER 250 mg: comprimidos ovaloides de coloração branco a quase branco.

DIVALCON ER 500 mg: comprimidos ovaloides de coloração cinza.

**Antes de usar, observe o aspecto do medicamento.**

**Todo medicamento deve ser mantido fora do alcance das crianças.**



Abbott Laboratórios do  
Brasil Ltda  
Rua Michigan, 735  
São Paulo, Brasil  
CEP: 04566-905  
T: (11) 5536-7000  
F: (11) 5536-7345

## 8. POSOLOGIA E MODO DE USAR

Os comprimidos de DIVALCON ER são indicados para administração oral única diária e devem ser ingeridos inteiros, sem serem triturados nem mastigados.

**Crianças e adolescentes do sexo feminino e mulheres em idade fértil:** a terapia com divalproato de sódio deve ser iniciada e supervisionada por um médico especialista. O tratamento com divalproato de sódio somente deve ser iniciado em crianças e adolescentes do sexo feminino e mulheres em idade fértil se outros tratamentos alternativos forem ineficazes ou não tolerados pelas pacientes. O divalproato de sódio deve ser prescrito e dispensado em conformidade com as medidas de prevenção à gravidez, conforme descrito no item 3. CONTRAINDICAÇÕES e 4. ADVERTÊNCIAS E PRECAUÇÕES. Após o médico especialista determinar que a paciente está adequada, preferencialmente, o divalproato de sódio deve ser prescrito como monoterapia e na menor dose eficaz, se possível o uso da formulação de liberação prolongada. A dose diária deve ser dividida em, pelo menos, 2 doses individuais.

### MANIA

A dose inicial recomendada é de 25 mg/kg/dia administrados uma única vez ao dia. A dose deve ser aumentada o mais rápido possível para se atingir a dose terapêutica mais baixa capaz de produzir o efeito clínico desejado, ou a escala desejada de concentrações do plasma. Em um estudo clínico placebo-controlado de mania aguda ou do tipo misto, os pacientes receberam doses tituladas para obtenção de resposta clínica com concentração plasmática de vale entre 85 e 125 mcg/mL. A dose máxima recomendada é de 60 mg/kg/dia. Não existem evidências disponíveis a partir dos estudos controlados para orientar o manejo de um paciente que melhora de um episódio maníaco agudo durante o tratamento com DIVALCON ER por um longo período. Embora seja senso comum que o tratamento farmacológico após a resposta aguda em mania seja desejável, tanto para a manutenção da resposta inicial quanto para a prevenção de novos episódios maníacos, não há dados para dar suporte aos benefícios de DIVALCON ER em tal tratamento prolongado (isto é, além de 3 semanas).

### EPILEPSIA

O divalproato de sódio é indicado como monoterapia e como terapia adjuvante em crises parciais complexas e em crises de ausências simples e complexas em adultos e crianças acima de 10 anos. Na medida em que a dose de divalproato de sódio é titulada para valores mais altos, as concentrações de fenobarbital, carbamazepina e/ou fenitoína podem ser afetadas.

Os pacientes devem iniciar a terapia na monoterapia, conversão para monoterapia ou dose a ser acrescentada no tratamento adjuvante com 10 a 15 mg/kg/dia. A dose deve ser aumentada de 5 a 10 mg/kg/semana até atingir uma resposta clínica ótima. De maneira geral, a resposta ótima é alcançada com doses menores que 60 mg/kg/dia.

Se uma resposta clínica satisfatória não for alcançada, os níveis plasmáticos deverão ser medidos para avaliar se estão ou não dentro dos limites terapêuticos aceitáveis (50 a 100 mcg/mL). Não existem dados sobre a segurança do valproato para uso de doses maiores do que 60 mg/kg/dia.

**Crises Parciais Complexas:** Para adultos e crianças de 10 anos ou mais.

**Monoterapia (tratamento inicial):** o divalproato de sódio não foi sistematicamente estudado como terapia inicial. A probabilidade de trombocitopenia aumenta significativamente em concentrações plasmáticas totais de vale de valproato acima de 110 mcg/mL em mulheres e de 135 mcg/mL para homens. O benefício do melhor controle das convulsões com doses mais altas tem que ser ponderado em vista da possibilidade de maior incidência de reações adversas.

**Conversão para monoterapia:** Em caso de uso concomitante de medicamentos antiepiléticos, as dosagens desses podem ser reduzidas em aproximadamente 25% a cada duas semanas. Esta redução pode ser iniciada no começo do tratamento com divalproato de sódio ou atrasada por uma a duas semanas em casos em que exista a preocupação de ocorrência de crises com a redução. A velocidade e duração desta redução do medicamento antiepilético concomitante pode ser muito variável e os pacientes devem ser monitorados rigorosamente durante este período com relação a aumento da frequência das convulsões.

**Tratamento adjuvante:** Em um estudo sobre tratamento adjuvante para crises parciais complexas, em que os pacientes estavam recebendo carbamazepina ou fenitoína em adição ao divalproato de sódio, não foi necessário ajuste de doses de carbamazepina ou fenitoína. Entretanto, como o valproato pode interagir com estas ou com outros medicamentos anticonvulsivantes coadministrados, recomenda-se a realização de determinações periódicas da concentração plasmática destes medicamentos durante a fase inicial do tratamento.

**Crises de ausência simples e complexa:** Para adultos e crianças de 10 anos ou mais.

A dose inicial de divalproato de sódio recomendada é de 15 mg/kg/dia, devendo ser aumentada de 5 a 10 mg/kg/dia em intervalos de 1 semana até o controle das crises ou até que os efeitos colaterais impeçam aumento adicional da dose. A dose máxima recomendada é de 60 mg/kg/dia. Não foi estabelecida uma boa correlação entre dose diária, concentração sérica e efeito terapêutico; no entanto, concentrações séricas terapêuticas de valproato para a maioria dos pacientes com epilepsia tem variado entre 50 a 100 mcg/mL. Alguns pacientes podem ser controlados com concentrações maiores ou menores.

Os anticonvulsivantes não devem ser descontinuados abruptamente nos pacientes para os quais estes fármacos são administrados para prevenir convulsões tipo grande mal, pois há grande possibilidade de precipitar um estado de mal epilético, com subsequente hipóxia e risco de morte.

### PROFILAXIA DA MIGRÂNEA

A dose inicial de divalproato de sódio recomendada é de 500 mg uma vez ao dia por uma semana e depois aumentada para 1000 mg uma vez ao dia. Embora doses de DIVALCON ER diferentes de 1000 mg uma vez ao dia não tenham sido avaliadas em pacientes com enxaqueca, a faixa de dose eficaz de divalproato de sódio comprimidos de liberação entérica varia de 500 a 1000 mg/dia nestes pacientes. Assim como com outros produtos que contém valproato, as doses de DIVALCON ER devem ser individualizadas e o ajuste de dose pode ser necessário.

DIVALCON ER comprimido de liberação prolongada não é bioequivalente ao DIVALCON ER comprimido de liberação entérica. Se um paciente necessitar de ajustes de dose menores do que os disponíveis com DIVALCON ER, deve-se utilizar divalproato de sódio comprimido de liberação entérica.

A terapia com divalproato de sódio deve ser iniciada e supervisionada por um médico especialista no tratamento de enxaqueca. O tratamento somente deve ser iniciado se outros tratamentos alternativos forem ineficazes ou não tolerados pelos pacientes e o risco e o benefício devem ser cuidadosamente reconsiderados nas revisões do tratamento.

### Conversão para DIVALCON ER

Em pacientes adultos e pediátricos acima de 10 anos com epilepsia previamente recebendo divalproato de sódio, DIVALCON ER deve ser administrado uma vez ao dia em dose 8 a 20% maior que a dose total diária de divalproato de sódio (ver tabela 1 abaixo). Em pacientes cuja dose total diária de divalproato de sódio não possa ser convertida diretamente para DIVALCON ER, o médico deve aumentar a dosagem diária de divalproato para a próxima dose mais alta antes da conversão à dose total diária de DIVALCON ER. Não há dados suficientes que assegurem a conversão de doses de divalproato de sódio acima de 3125 mg/dia.

**Tabela 3 – Conversão de dose**

<b>divalproato de sódio Dose total diária (mg)</b>	<b>DIVALCON ER (mg)</b>
500* - 625	750
750* - 875	1000
1000* - 1125	1250
1250 - 1375	1500
1500 - 1625	1750
1750	2000
1875 - 2000	2250
2125 - 2250	2500
2375	2750
2500 - 2750	3000



Abbott Laboratórios do  
Brasil Ltda  
Rua Michigan, 735  
São Paulo, Brasil  
CEP: 04566-905  
T: (11) 5536-7000  
F: (11) 5536-7345

2875 3250  
3000 – 3125 3500

\* Essas doses diárias totais não podem ser convertidas diretamente a uma dose 8 a 20% acima da dose total diária de divalproato de sódio de liberação prolongada, pois a potência da dosagem necessária de divalproato de sódio de liberação prolongada não foi estabelecida. O médico deve aumentar a dosagem diária de divalproato para a próxima dose mais alta antes da conversão à dose total diária de DIVALCON ER.

As concentrações plasmáticas  $C_{min}$  de DIVALCON ER são equivalentes às observadas com divalproato de sódio, podendo variar após a conversão de dosagem. Caso não seja observada uma resposta clínica satisfatória, deve-se medir os níveis plasmáticos para determinar a presença nos níveis terapêuticos (50 a 100 mcg/mL).

#### Populações especiais

**Pacientes idosos:** devido a um decréscimo na depuração de divalproato livre e a possibilidade de uma maior sensibilidade à sonolência em idosos, a dose inicial deve ser reduzida nestes pacientes.

Doses iniciais inferiores a 250 mg só podem ser conseguidas com o uso de outras formulações contendo divalproato de sódio. A dose deve ser aumentada mais lentamente e com monitoração regular da ingestão nutricional e de líquidos, desidratação, sonolência e outros eventos adversos. Reduções ou descontinuação da dose de valproato devem ser consideradas em pacientes com ingestão de alimento ou líquidos diminuída e em pacientes com sonolência excessiva. A dose terapêutica final deverá ser instituída com base na tolerabilidade e resposta clínica.

**Irritação gastrointestinal:** pacientes que apresentam irritação gastrointestinal podem ser beneficiados com a administração do medicamento juntamente com a alimentação ou com uma elevação gradativa da dose a partir de um baixo nível de dose inicial.

**Efeitos adversos relacionados à dose:** a frequência de efeitos adversos (particularmente a elevação de enzimas hepáticas e trombocitopenia) pode estar relacionada à dose. A probabilidade de trombocitopenia parece aumentar significativamente em concentrações totais de valproato  $\geq 110$  mcg/mL (mulheres) ou  $\geq 135$  mcg/mL (homens). O benefício de um melhor efeito terapêutico com doses mais altas deve ser avaliado contra a possibilidade de uma maior incidência de eventos adversos.

Os pacientes devem tomar a dose todos os dias como prescrito. Se uma dose for esquecida, os pacientes devem ser orientados a tomar a dose assim a que se lembrarem, a não ser se estiver próximo do horário de tomar a próxima dose do medicamento, então devem pular a dose esquecida. Se uma dose não foi tomada não se deve dobrar a dose de uma única vez para compensar a dose esquecida.

#### Dose Liberada

A estimativa da dose liberada por unidade de tempo do medicamento é:

Tempo de liberação do medicamento	Dose liberada do medicamento (%) após administração
3 horas	10 - 27
9 horas	35 - 70
12 horas	44 - 92
21 horas	$\geq 87$

**Este medicamento não deve ser partido, aberto ou mastigado.**

## 9. REAÇÕES ADVERSAS

As reações adversas a seguir possivelmente relacionadas ao divalproato de sódio estão exibidas conforme classificação do sistema MedDRA. A frequência de reações adversas está classificada conforme abaixo:

Frequência das Reações Adversas	Parâmetros
$\geq 1/10$ ( $\geq 10\%$ )	muito comum
$\geq 1/100$ e $< 1/10$ ( $\geq 1\%$ e $< 10\%$ )	comum (frequente)
$\geq 1/1.000$ e $< 1/100$ ( $\geq 0,1\%$ e $< 1\%$ )	incomum (infrequente)
$\geq 1/10.000$ e $< 1/1.000$ ( $\geq 0,01\%$ e $< 0,1\%$ )	rara
$< 1/10.000$ ( $< 0,01\%$ )	muito rara
Não pode ser estimada	desconhecida

Sistemas	Frequência	Reação adversa
Alterações congênitas, hereditárias e genéticas		Más formações congênitas e distúrbios de desenvolvimento – ver item 3. Advertências e Precauções.
	Desconhecida	Porfiria aguda
Alterações do sistema sanguíneo e linfático	Comum	Trombocitopenia
	Incomum	Anemia, anemia hipocrômica, leucopenia, trombocitopenia púrpura.
	Desconhecida	Agranulocitose, deficiência de anemia folato, anemia macrocítica, anemia aplástica, falência da medula óssea, eosinofilia, hipofibrinogenemia, linfocitose, macrocitose, pancitopenia, inibição da agregação plaquetária.
Investigações	Comum	Aumento de peso, perda de peso.
	Incomum	Aumento da alanina aminotransferase <sup>1</sup> , aumento do aspartato aminotransferase, aumento creatinina sanguínea, diminuição de folato sanguíneo, aumento de lactato desidrogenase sanguíneo <sup>1</sup> , aumento de ureia sanguínea, aumento do nível de droga, anormalidade de testes de função do fígado <sup>1</sup> , aumento de iodo ligado à proteína, diminuição da contagem de glóbulos brancos.
	Desconhecida	Aumento de bilirrubina sérica <sup>1</sup> , diminuição de carnitina, anormalidade do teste de função da tireoide.
Alteração do sistema nervoso	Muito comum	Sonolência, tremor
	Comum	Amnesia, ataxia, tontura, disgeusia, cefaleia, nistagmo, parestesia, alteração da fala.
	Incomum	Afasia, incoordenação motora, disartria, distonia, encefalopatia <sup>2</sup> , hipercinesia, hiperreflexia, hipertonia, hipoestesia, hiporreflexia, convulsão <sup>3</sup> , estupor, discinesia tardia, alteração na visão.
	Desconhecida	Asteríxis, atrofia cerebelar <sup>4</sup> , atrofia cerebral <sup>4</sup> , desordem cognitiva, coma, desordem extrapiramidal, distúrbio de atenção, deficiência da memória, parkinsonismo, hiperatividade psicomotora, habilidades psicomotoras prejudicadas, sedação <sup>5</sup>
Alteração do labirinto e ouvido	Comum	Zumbido no ouvido
	Incomum	Surdez <sup>6</sup> , distúrbio auditivo, hiperacusia, vertigem.
	Desconhecida	Dor de ouvido
Alteração respiratória, torácica e mediastino	Incomum	Tosse, dispneia, disфонia, epistaxe.
	Desconhecido	Efusão pleural

Alteração gastrointestinal	Muito comum	Náusea <sup>7</sup>
	Comum	Dor abdominal, constipação, diarreia, dispepsia <sup>7</sup> , flatulência, vômitos <sup>7</sup> .
	Incomum	Incontinência anal, alteração anorretal, mau hálito, boca seca, disfagia, eructação, sangramento gengival, glossite, hematêmese, melena, pancreatite <sup>8</sup> , tenesmo retal, hipersecreção salivar.
	Desconhecida	Distúrbios gengivais, hipertrofia gengivais, aumento da glândula parótida.
Alteração urinária e renal	Incomum	Hematuria, urgência em urinar, poliúria, incontinência urinária.
	Desconhecida	Enurese, síndrome Fanconi <sup>9</sup> , falência renal, nefrite do túbulo-intersticial.
Alteração nos tecidos e pele	Comum	Alopecia <sup>10</sup> , equimose, prurido, rash cutâneo.
	Incomum	Acne, dermatite esfoliativa, pele seca, eczema, eritema nodoso, hiperidrose, alteração na unha, petéquias, seborreia.
	Desconhecida	Vasculite cutânea, síndrome de hipersensibilidade sistêmica a drogas (Síndrome DRESS ou SHSD), eritema multiforme, alteração do cabelo, alteração do leito ungueal, reação de fotossensibilidade, síndrome de Stevens-Johnson, necrólise epidérmica tóxica.
Alteração tecidos conectivos e muscular esquelético	Incomum	Espasmo muscular, convulsão muscular, fraqueza muscular.
	Desconhecida	Diminuição da densidade óssea, dor óssea, osteopenia, osteoporose, rabdomiólise, lúpus eritematoso sistêmico.
Alteração endócrina	Desconhecida	Hiperandrogenismo <sup>11</sup> , hipotireoidismo, secreção inapropriada de hormônio antidiurético.
Alteração do metabolismo e nutrição	Comum	Diminuição do apetite, Aumento do apetite.
	Incomum	Hipercalcemia, hipernatremia, hipoglicemia, hiponatremia, hipoproteinemia.
	Desconhecida	Deficiência de biotina, dislipidemia, hiperamonemia, resistência à insulina, obesidade.
Neoplasias benignas, malignas e não específicas (incluem cistos e pólipos)	Incomum	Hemangioma de pele
	Desconhecido	Síndrome mielodisplástica
Desordens vasculares	Incomuns	Hipotensão ortostática, Pallor, desordem vascular periférica, vasodilatação.
Alterações gerais e condições de administração local	Muito comum	Astenia
	Comum	Alteração na marcha, edema periférico.
	Incomum	Dor no peito, edema facial, pirexia.
	Desconhecida	Hipotermia
Alteração hepatobiliar	Desconhecida	Hepatotoxicidade
Alteração na mama e sistema reprodutivo	Incomum	Amenorreia, dismenorreia, disfunção erétil, menorragia, alteração menstrual, metrorragia, hemorragia vaginal.
	Desconhecida	Aumento das mamas, galactorréia, infertilidade masculina <sup>12</sup> , menstruação irregular, ovário policístico.
Alteração psiquiátrica	Comum	Sonhos anormais, labilidade emocional, estado de confusão, depressão, insônia, nervosismo, pensamento anormal.
	Incomum	Agitação, ansiedade, apatia, catatonia, delírio, humor eufórico,

		alucinação, hostilidade, transtorno de personalidade.
	Desconhecido	Comportamento anormal, agressão, angústia emocional, transtorno de aprendizagem, transtorno psicótico.
Alteração cardíaca	Incomum	Bradicardia, parada cardíaca, insuficiência cardíaca congestiva, taquicardia.
Alteração nos olhos	Comum	Ambliopia, diplopia
	Incomum	Cromatopsia, olho ressecado, distúrbio ocular, dor nos olhos, desordem da lacrimal, miose, fotofobia, deficiência visual.
Alteração do sistema imunológico	Desconhecida	Reação anafilática, hipersensibilidade.
Infecção e infestações	Comum	Infecção
	Incomum	Bronquite, furúnculo, gastroenterite, herpes simples, gripe, rinite, sinusite.
	Desconhecida	Otite média, pneumonia, infecção do trato urinário.
Lesão, intoxicação e complicações processuais	Comum	Lesão

1 Pode refletir em uma potencial hepatotoxicidade séria.

2 Encefalopatia com ou sem febre foi identificada pouco tempo após a introdução de monoterapia com divalproato de sódio sem evidência de disfunção hepática ou altos níveis plasmáticos inapropriados de valproato. Apesar da recuperação ser efetiva com a descontinuação do medicamento, houve casos fatais em pacientes com encefalopatia hiperamônica, particularmente em pacientes com distúrbio do ciclo de ureia subjacente. Encefalopatia na ausência de níveis elevados de amônia também foi observada.

3 Considerar crises graves e verificar item 5. Advertências e Precauções.

4 Reversíveis e irreversíveis. Atrofia cerebral também foi observada em crianças expostas ao divalproato de sódio em ambiente uterino que levou a diversas formas de eventos neurológicos, incluindo atrasos de desenvolvimento e prejuízo psicomotor.

5 Observado em pacientes recebendo somente divalproato de sódio, mas ocorreu em sua maioria em pacientes recebendo terapia combinada. Sedação normalmente diminui após a redução de outros medicamentos antiepiléticos.

6 Reversíveis ou irreversíveis.

7 Esses efeitos são normalmente transitórios e raramente requerem descontinuação da terapia.

8 Inclui pancreatite aguda, incluindo fatalidades.

9 Observada primariamente em crianças.

10 Reversíveis.

11 Com eventos aumentados de hirsutismo, virilismo, acne, alopecia de padrão masculino, andrógeno.

12 Incluindo azoospermia, análise de sêmen anormal, diminuição da contagem de esperma, morfologia anormal dos espermatozoides, aspermia e diminuição da motilidade dos espermatozoides.

#### **Notificação de suspeitas de reações adversas**

Notificar as suspeitas de reações adversas após a aprovação do medicamento é importante, pois permite o monitoramento contínuo do risco-benefício do medicamento. Solicitamos a todos os profissionais de saúde que notifiquem qualquer suspeita de reação adversa à empresa e através do sistema de notificações da vigilância sanitária.

**“Em casos de eventos adversos, notifique à empresa e ao Sistema de Notificação de Eventos Adversos a Medicamentos - VIGIMED, disponível em <http://portal.anvisa.gov.br/vigimed>, ou para a Vigilância Sanitária Estadual ou Municipal.”**



Abbott Laboratórios do  
Brasil Ltda  
Rua Michigan, 735  
São Paulo, Brasil  
CEP: 04566-905  
T: (11) 5536-7000  
F: (11) 5536-7345

## 10. SUPERDOSE

Superdosagem com valproato pode resultar em sonolência, bloqueio cardíaco, hipotensão e colapso/choque circulatório e coma profundo. Foram relatadas fatalidades, entretanto, os pacientes se recuperaram de níveis plasmáticos de valproato de sódio tão altos quanto 2120 mcg/mL.

A presença de teor de sódio na formulação de DIVALCON ER pode resultar em hipernatremia quando administrada em dose acima do recomendado.

Em situações de superdosagem, a fração livre do fármaco é alta e hemodiálise, ou hemodiálise mais hemoperfusão, podem resultar em uma remoção significativa do fármaco. O benefício da lavagem gástrica ou emese irá variar de acordo com o tempo de ingestão. Medidas de suporte geral devem ser aplicadas, com particular atenção para a manutenção de fluxo urinário adequado.

O uso de naloxona pode ser útil para reverter os efeitos depressores de doses elevadas de valproato de sódio sobre o SNC, entretanto, como a naloxona pode, teoricamente, reverter os efeitos antiepilépticos do valproato de sódio, deve ser usada com precaução em pacientes epilépticos.

**Em caso de intoxicação ligue para 0800 722 6001, se você precisar de mais orientações sobre como proceder.**

## III) DIZERES LEGAIS

MS: 1.0553.0373

**Farm. Resp.:** Graziela Fiorini Soares  
CRF-RJ nº 7475

**Registrado por:** Abbott Laboratórios do Brasil Ltda.  
Rua Michigan, 735  
São Paulo - SP  
CNPJ 56.998.701/0001-16

**Fabricado por:** Abbott Laboratórios do Brasil Ltda.  
Rio de Janeiro - RJ  
INDÚSTRIA BRASILEIRA

**Embalado por:** Abbott Laboratórios do Brasil Ltda.  
Rio de Janeiro - RJ  
INDÚSTRIA BRASILEIRA

OU

Abbott Laboratories Argentina S.A.  
Buenos Aires - Argentina

**BU 09**

## ABBOTT CENTER

Central de Relacionamento com o Cliente  
0800 703 1050  
www.abbottbrasil.com.br

**VENDA SOB PRESCRIÇÃO MÉDICA.  
SÓ PODE SER VENDIDO COM RETENÇÃO DA RECEITA.**



Abbott Laboratórios do  
Brasil Ltda  
Rua Michigan, 735  
São Paulo, Brasil  
CEP: 04566-905  
T: (11) 5536-7000  
F: (11) 5536-7345

**Esta bula foi atualizada conforme Bula Padrão aprovada pela Anvisa em 13/02/2020.**

